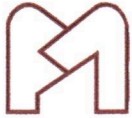


ACESITA PREVIDÊNCIA PRIVADA - ACEPREV

**RELATÓRIO DOS AUDITORES INDEPENDENTES
SOBRE AS DEMONSTRAÇÕES CONTÁBEIS EM 31.12.22**



**Fernando Motta
& Associados**



PAR-23/030

RELATÓRIO DOS AUDITORES INDEPENDENTES SOBRE AS DEMONSTRAÇÕES CONTÁBEIS

Aos Conselheiros e Administradores da
ACESITA PREVIDÊNCIA PRIVADA – ACEPREV
Belo Horizonte - MG

1. Opinião

Examinamos as demonstrações contábeis da ACESITA PREVIDÊNCIA PRIVADA - ACEPREV, que compreendem o balanço patrimonial (consolidado) em 31 de dezembro de 2022 e as respectivas demonstrações do ativo líquido por plano de benefícios Aceprev e Aperam BioEnergia, da mutação do patrimônio social (consolidada), da mutação do ativo líquido por plano de benefícios Aceprev e Aperam BioEnergia, do plano de gestão administrativa (consolidado) e por plano de benefícios Aceprev e Aperam BioEnergia e das provisões técnicas do Plano de Benefícios da Aceprev e Aperam BioEnergia do exercício findo naquela data, assim como as correspondentes notas explicativas, incluindo o resumo das principais políticas contábeis.

Em nossa opinião, as demonstrações contábeis acima referidas representam adequadamente, em todos os aspectos relevantes, a posição patrimonial e financeira da ACESITA PREVIDÊNCIA PRIVADA - ACEPREV em 31 de dezembro de 2022, e o desempenho de suas operações do exercício findo naquela data, de acordo com as práticas contábeis adotadas no Brasil aplicáveis a entidades reguladas pelo Conselho Nacional de Previdência Complementar – CNPC e fiscalizadas pela Superintendência Nacional de Previdência Complementar – Previc.

2. Base para opinião

Nossa auditoria foi conduzida de acordo com as normas brasileiras e internacionais de auditoria e nossas responsabilidades, em cumprimento a tais normas, estão descritas no tópico 5 adiante. Somos independentes em relação à Entidade, de acordo com os princípios previstos no Código de Ética Profissional do Contador e nas normas profissionais emitidas pelo Conselho Federal de Contabilidade, e cumprimos com as demais responsabilidades éticas de acordo com essas normas. Acreditamos que as evidências de auditoria obtidas são suficientes e apropriadas para fundamentar nossa opinião.

3. Outras informações que acompanham as demonstrações contábeis e o Relatório do Auditor

A Administração da Aceprev é responsável por outras informações que constam do Relatório Anual da Administração e nossa opinião sobre as demonstrações contábeis não abrange tal Relatório e, portanto, não expressamos qualquer forma de conclusão de auditoria sobre o mesmo.

continua...

PAR-23/030
Continuação...

Em conexão com a auditoria das demonstrações contábeis, nossa responsabilidade é a leitura do Relatório Anual da Administração e considerar se o mesmo está, de forma relevante, inconsistente com as demonstrações contábeis ou com nosso conhecimento obtido na auditoria ou, de outra forma, aparenta estar distorcido de forma relevante. Não temos nada a relatar no presente caso.

4. Responsabilidades da Administração e da Governança

A Administração é responsável pela elaboração e adequada apresentação das demonstrações contábeis de acordo com as práticas contábeis adotadas no Brasil e pelos controles internos que ela determinou como necessários para permitir a elaboração de demonstrações contábeis livres de distorção relevante, independentemente se causada por fraude ou erro.

Na elaboração das demonstrações contábeis, a Administração é responsável pela avaliação da capacidade da Aceprev continuar operando, divulgando, quando aplicável, os assuntos relacionados com a sua continuidade operacional e o uso dessa base contábil na elaboração dessas demonstrações, a não ser que ela pretenda liquidar a Entidade ou cessar suas operações, ou não tenha alternativa realista para evitar o encerramento das operações.

Os responsáveis pela governança da Aceprev são os órgãos estatutários com responsabilidades pela elaboração, supervisão e aprovação das demonstrações contábeis.

5. Responsabilidades do Auditor

Nossos objetivos são obter segurança razoável de que as demonstrações contábeis, tomadas em conjunto, estão livres de distorção relevante, independentemente se causada por fraude ou erro, e expressar opinião sobre as mesmas. Segurança razoável não é uma garantia de que a auditoria, realizada de acordo com as normas brasileiras e internacionais aplicáveis, sempre detecta eventuais distorções relevantes existentes. As distorções podem ser decorrentes de fraude ou erro e são consideradas relevantes quando, individualmente ou em conjunto, possam influenciar, dentro de uma perspectiva razoável, as decisões econômicas dos usuários tomadas com base nas referidas demonstrações contábeis.

Como parte da auditoria, realizada de acordo com as normas brasileiras e internacionais aplicáveis, exercemos julgamento profissional e mantivemos ceticismo profissional ao longo dos trabalhos. Além disso:

- a. Identificamos e avaliamos os riscos de distorção relevante nas demonstrações contábeis, independentemente se causada por fraude ou erro, planejamos e executamos procedimentos de auditoria em resposta a tais riscos, bem como obtivemos evidências de auditoria apropriadas e suficientes para fundamentar nossa opinião. O risco de não detecção de distorção relevante resultante de fraude é maior do que o proveniente de erro, já que a fraude pode envolver o ato de burlar os controles internos, conluio, falsificação, omissão ou representações falsas intencionais;

continua...



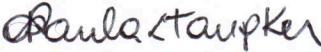

PAR-23/030
Continuação...


- b. Obtivemos entendimento dos controles internos relevantes para a auditoria para planejarmos procedimentos técnicos apropriados às circunstâncias, mas não com o objetivo de expressar opinião sobre a eficácia dos controles internos da Aceprev;
- c. Avaliamos a adequação das políticas contábeis utilizadas e a razoabilidade das estimativas contábeis e respectivas divulgações feitas pela Administração;
- d. Concluímos sobre a adequação do uso, pela Administração, da base contábil de perenidade dos planos de benefícios e de gestão administrativa, de continuidade operacional e, mediante as evidências de auditoria obtidas, que não existe incerteza relevante em relação a eventos ou condições que possam levantar dúvida significativa em relação à capacidade de continuidade operacional da Aceprev bem como da perenidade de seus planos. Nossas conclusões estão fundamentadas nas evidências de auditoria obtidas até a data deste relatório. Todavia, eventos ou condições futuras podem levar a liquidação dos planos e/ou a descontinuidade dos negócios da Entidade;
- e. Avaliamos a apresentação geral, a estrutura e o conteúdo das demonstrações contábeis, inclusive as divulgações e se elas representam as correspondentes transações e os eventos de maneira compatível com o objetivo de apresentação adequada.

Comunicamo-nos com os responsáveis pela Governança a respeito, entre outros aspectos, do alcance planejado dos exames, da época das visitas e das constatações relevantes de auditoria, inclusive as eventuais deficiências significativas nos controles internos que identificamos durante nossos trabalhos.

Belo Horizonte, 15 de março de 2023.

FERNANDO MOTTA & ASSOCIADOS
Auditores Independentes
CRCMG-757 | CVM-2.208


Ana Paula Lobato Taupker
Contadora CRCMG – 111.822


Nilton José Ribeiro
Contador CRCMG – 43.491

BALANÇO PATRIMONIAL - CONSOLIDADO

(Em R\$ mil)

ATIVO	31.12.22	31.12.21
Disponível (Nota 3)	202	56
Realizável	1.616.447	1.509.865
Gestão Previdencial (Nota 4a)	156	2.350
Gestão Administrativa (Nota 4b)	2.566	2.595
Investimentos (Nota 4c)	1.613.725	1.504.920
Títulos Públicos	1.062.500	953.241
Ativos Financeiros de Créditos Privados	247.151	247.205
Fundos de Investimentos	293.082	292.745
Investimentos em Imóveis (Nota 4d)	5.853	6.888
Operações com Participantes	5.139	4.841
Imobilizado e Intangível	111	132
Imobilizado (Nota 5a)	111	132
TOTAL DO ATIVO	1.616.760	1.510.053

As notas explicativas integram as Demonstrações Contábeis.

Denner Glaudson de Freitas
Diretor Presidente
CPF 558.551.566-72

Mirna Leite Coelho Martins de Oliveira
Diretora Administrativa e de Seguridade
CPF 533.248.786-53

Thiago de Resende Andrade
Diretor Financeiro
CPF 070.623.096-56
Diretor responsável pela contabilidade

Kamila Suelen Messias Siqueira
Contador - CRC MG 118507/O
CPF 099.010.246-76

BALANÇO PATRIMONIAL - CONSOLIDADO

(Em R\$ mil)

PASSIVO	31.12.22	31.12.21
Exigível Operacional	2.158	1.869
Gestão Previdencial (Nota 6a)	974	900
Gestão Administrativa (Nota 6b)	1.142	933
Investimentos (Nota 6c)	42	36
Exigível Contingencial	19.736	18.310
Gestão Previdencial (Nota 7a)	17.180	15.754
Gestão Administrativa (Nota 7b)	2.556	2.556
Patrimônio Social (Nota 8)	1.594.866	1.489.874
Patrimônio de Cobertura do Plano	1.486.560	1.381.519
Provisões Matemáticas	1.418.607	1.312.253
Benefícios concedidos	900.497	815.904
Benefícios a conceder	518.110	496.350
Equilíbrio Técnico (Nota 10)	67.953	69.266
Resultados Realizados	67.953	69.266
Superávit Técnico Acumulado	67.953	69.266
Fundos (Nota 9)	108.306	108.355
Fundos Previdenciais	106.006	106.381
Fundos Administrativos	1.995	1.728
Fundos para Garantia das Operações com Participantes	305	246
Total do Passivo	1.616.760	1.510.053

As notas explicativas integram as Demonstrações Contábeis.

Denner Glaudson de Freitas
Diretor Presidente
CPF 558.551.566-72

Mirna Leite Coelho Martins de Oliveira
Diretora Administrativa e de Seguridade
CPF 533.248.786-53

Thiago de Resende Andrade
Diretor Financeiro
CPF 070.623.096-56
Diretor responsável pela contabilidade

Kamila Suelen Messias Siqueira
Contador - CRC MG 118507/O
CPF 099.010.246-76

DEMONSTRAÇÃO DO ATIVO LÍQUIDO POR PLANO DE BENEFÍCIOS

PLANO DE BENEFÍCIOS ACEPREV

(Em R\$ mil)

DESCRIÇÃO	Exercício findo em		Varição
	31.12.22	31.12.21	%
1. Ativos	1.534.146	1.432.705	7,08
Disponível	165	20	706,12
Recebíveis Previdencial	2.051	4.000	(48,73)
Investimento	1.531.930	1.428.685	7,23
Títulos Públicos	999.478	897.719	11,34
Créditos Privados e Depósitos	241.151	241.129	0,01
Fundos de Investimentos	281.025	278.775	0,81
Investimentos em Imóveis	5.853	6.888	(15,02)
Operações com Participantes	4.423	4.173	5,99
2. Obrigações	18.908	17.300	9,29
Operacional	1.759	1.577	11,52
Contingencial	17.149	15.723	9,07
3. Fundos não Previdenciais	2.106	1.813	16,16
Fundos Administrativos	1.837	1.594	15,27
Participantes	269	219	22,59
4. Resultados a Realizar	-	-	
5. Ativo Líquido (1-2-3-4)	1.513.132	1.413.592	7,04
Provisões Matemáticas	1.360.021	1.254.686	8,40
Superávit/Déficit Técnico	56.786	61.768	(8,07)
Fundos Previdenciais	96.325	97.138	(0,84)
6. Apuração do Equilíbrio Técnico Ajustado			
a) Equilíbrio Técnico	56.786	61.768	(8,07)
b) (+/-) Ajuste de Precificação	35.207	42.254	(16,68)
c) (+/-) Equilíbrio Técnico Ajustado = (a+b)	91.993	104.022	(11,56)

As notas explicativas integram as Demonstrações Contábeis.

Denner Glaudson de Freitas
Diretor Presidente
CPF 558.551.566-72

Mirna Leite Coelho Martins de Oliveira
Diretora Administrativa e de Seguridade
CPF 533.248.786-53

Thiago de Resende Andrade
Diretor Financeiro
CPF 070.623.096-56
Diretor responsável pela contabilidade

Kamila Suelen Messias Siqueira
Contador - CRC MG 118507/O
CPF 099.010.246-76

DEMONSTRAÇÃO DO ATIVO LÍQUIDO POR PLANO DE BENEFÍCIOS

PLANO DE BENEFÍCIOS APERAM BIOENERGIA

(Em R\$ mil)

DESCRIÇÃO	Exercício findo em		Variação
	31.12.22	31.12.21	%
1. Ativos	79.778	74.662	6,85
Disponível	18	18	0,95
Recebíveis Previdencial	166	140	18,70
Investimento	79.594	74.504	6,83
Títulos Públicos	63.022	55.521	13,51
Créditos Privados e Depósitos	6.001	6.076	(1,24)
Fundos de Investimentos	9.856	12.239	(19,47)
Operações com Participantes	715	668	7,01
2. Obrigações	150	193	(22,34)
Operacional	119	162	(26,59)
Contingencial	31	31	-0,17
3. Fundos não Previdenciais	194	161	20,23
Fundos Administrativos	158	135	17,20
Participantes	36	27	35,63
5. Ativo Líquido (1-2-3-4)	79.434	74.308	6,90
Provisões Matemáticas	58.586	57.568	1,77
Superávit/Déficit Técnico	11.167	7.498	48,94
Fundos Previdenciais	9.681	9.242	4,75
6. Apuração do Equilíbrio Técnico Ajustado			
a) Equilíbrio Técnico	11.167	7.498	48,94
b) (+/-) Ajuste de Precificação	4.606	5.090	(9,51)
c) (+/-) Equilíbrio Técnico Ajustado = (a+b)	15.773	12.588	25,31

As notas explicativas integram as Demonstrações Contábeis.

Denner Glaudson de Freitas
Diretor Presidente
CPF 558.551.566-72

Mirna Leite Coelho Martins de Oliveira
Diretora Administrativa e de Seguridade
CPF 533.248.786-53

Thiago de Resende Andrade
Diretor Financeiro
CPF 070.623.096-56
Diretor responsável pela contabilidade

Kamila Suelen Messias Siqueira
Contador - CRC MG 118507/O
CPF 099.010.246-76

DEMONSTRAÇÃO DA MUTAÇÃO DO PATRIMÔNIO SOCIAL - CONSOLIDADA

(Em R\$ mil)

DESCRIÇÃO	31.12.22	31.12.21	Varição (%)
A) Patrimônio Social - início do exercício	1.489.874	1.342.115	11,01
1. Adições	202.059	241.193	(16,23)
Contribuições Previdenciais	27.543	26.758	2,93
Portabilidade	400	103	287,47
Resultado Positivo Líquido dos Investimentos - Gestão Previdencial	167.088	208.206	(19,75)
Receitas Administrativas	6.736	5.981	12,63
Resultado Positivo Líquido dos Investimentos - Gestão Administrativa	232	98	137,64
Constituição de Fundos para Garantia das Operações com Participantes	60	46	29,08
2. Destinações	(97.067)	(93.434)	3,89
Benefícios	(76.695)	(76.392)	0,40
Portabilidade / Resgastes	(2.374)	(2.014)	17,88
Desoneração de Contribuições de Patrocinadores	(9.886)	(8.422)	17,38
Constituição Líquida de Contingências - Gestão Previdencial	(1.410)	(708)	99,27
Despesas Administrativas	(6.702)	(5.898)	13,62
3. Acréscimo / Decréscimo no Patrimônio Social (1+2)	104.992	147.759	(28,94)
Varição anual :			
(+/-) Provisões Matemáticas	106.354	128.221	(17,05)
(+/-) Superávit (Déficit) Técnico do Exercício	(1.313)	13.983	(109,39)
(+/-) Fundos Previdenciais	(375)	5.328	(107,04)
(+/-) Fundos Administrativos	266	180	47,78
(+/-) Fundos para Garantia das Operações com Participantes	60	46	29,08
B) Patrimônio Social no Final do Exercício (A+3+4+5)	1.594.866	1.489.874	7,05

As notas explicativas integram as Demonstrações Contábeis.

Denner Glaudson de Freitas
Diretor Presidente
CPF 558.551.566-72

Mirna Leite Coelho Martins de Oliveira
Diretora Administrativa e de Seguridade
CPF 533.248.786-53

Thiago de Resende Andrade
Diretor Financeiro
CPF 070.623.096-56
Diretor responsável pela contabilidade

Kamila Suelen Messias Siqueira
Contador - CRC MG 118507/O
CPF 099.010.246-76

DEMONSTRAÇÃO DA MUTAÇÃO DO ATIVO LÍQUIDO POR PLANO DE BENEFÍCIOS

PLANO DE BENEFÍCIOS ACEPREV

(Em R\$ mil)

DESCRIÇÃO	Exercício findo em		Variação
	31.12.22	31.12.21	%
A) Ativo Líquido - início do exercício	1.413.592	1.269.103	11,39
1. Adições	188.153	226.255	(16,84)
Contribuições	29.287	28.480	2,84
Portabilidade	400	103	287,47
Resultado Positivo dos Invest. - Gestão Previdencial	158.466	197.672	(19,83)
2. Destinações	(88.614)	(81.766)	8,38
Benefícios	(72.928)	(69.205)	5,38
Portabilidade / Resgates	(1.851)	(1.145)	61,69
Desonerações de Contribuições de Patrocinador (es)	(9.063)	(7.697)	17,75
Constituição de Contingências - Gestão Previdencial	(1.410)	(681)	106,99
Custeio Administrativo	(3.362)	(3.038)	10,66
3. Acréscimo / Decréscimo no Ativo Líquido (1+2)	99.539	144.489	(31,11)
Provisões Matemáticas	105.335	125.949	(16,37)
Fundos Previdenciais	(814)	4.715	(117,27)
Superávit (Déficit) Técnico do Exercício	(4.982)	13.825	(136,04)
B) Ativo Líquido - final do exercício (A+3+4)	1.513.131	1.413.592	7,04
C) Fundos Não Previdenciais	293	189	55,41
Fundos Administrativos	243	151	61,36
Fundos dos Investimentos	50	38	31,81

As notas explicativas integram as Demonstrações Contábeis.

Denner Glaudson de Freitas
Diretor Presidente
CPF 558.551.566-72

Mirna Leite Coelho Martins de Oliveira
Diretora Administrativa e de Seguridade
CPF 533.248.786-53

Thiago de Resende Andrade
Diretor Financeiro
CPF 070.623.096-56
Diretor responsável pela contabilidade

Kamila Suelen Messias Siqueira
Contador - CRC MG 118507/O
CPF 099.010.246-76

**DEMONSTRAÇÃO DA MUTAÇÃO DO ATIVO LÍQUIDO POR PLANO DE BENEFÍCIOS
PLANO DE BENEFÍCIOS APERAM BIOENERGIA**

(Em R\$ mil)

DESCRIÇÃO	Exercício findo em		Varição
	31.12.22	31.12.21	%
A) Ativo Líquido - início do exercício	74.385	71.262	4,38
1. Adições	10.461	12.066	(13,30)
Contribuições	1.839	1.532	20,06
Resultado Positivo dos Invest. - Gestão Previdencial	8.622	10.534	(18,15)
2. Destinações	(5.335)	(8.943)	(40,34)
Benefícios	(3.767)	(7.107)	(46,99)
Portabilidade / Resgates	(524)	(869)	(39,71)
Desonerações de Contribuições de Patrocinador (es)	(823)	(726)	13,41
Constituição de Contingências - Gestão Previdencial	-	(26)	
Custeio Administrativo	(221)	(215)	2,90
3. Acréscimo / Decréscimo no Ativo Líquido (1+2)	5.126	3.123	64,12
Provisões Matemáticas	1.018	2.272	(55,19)
Fundos Previdenciais	439	693	(36,67)
Superávit (Déficit) Técnico do Exercício	3.669	158	2.220,73
B) Ativo Líquido - final do exercício (A+3+4)	79.511	74.385	6,89
C) Fundos Não Previdenciais	32	38	(15,79)
Fundos Administrativos	23	29	(20,69)
Fundos dos Investimentos	9	9	0,00

As notas explicativas integram as Demonstrações Contábeis.

Denner Glaudson de Freitas
Diretor Presidente
CPF 558.551.566-72

Mirna Leite Coelho Martins de Oliveira
Diretora Administrativa e de Seguridade
CPF 533.248.786-53

Thiago de Resende Andrade
Diretor Financeiro
CPF 070.623.096-56
Diretor responsável pela contabilidade

Kamila Suelen Messias Siqueira
Contador - CRC MG 118507/O
CPF 099.010.246-76

DEMONSTRAÇÃO DO PLANO DE GESTÃO ADMINISTRATIVA - CONSOLIDADA

(Em R\$ mil)

DESCRIÇÃO	31.12.22	31.12.21	Variação (%)
A) Fundo Administrativo do Exercício Anterior	1.728	1.548	11,63
1. Custeio da Gestão Administrativa			
1.1. Receitas	6.968	6.078	14,63
Custeio Administrativo da Gestão Previdencial	3.582	3.253	10,12
Custeio Administrativo dos Investimentos	3.070	2.626	16,89
Taxa Administração de Empréstimos e Financiamentos	84	84	(0,42)
Resultado Positivo Líquido dos Investimentos	232	98	137,64
Outras Receitas	-	17	
2. Despesas Administrativas	6.702	5.898	13,62
2.1. Administração dos Planos Previdenciais	6.702	5.898	13,62
Pessoal e Encargos	4.122	3.572	15,40
Treinamentos/Congressos e Seminários	35	46	(24,46)
Viagens e Estadias	41	0	
Serviços de Terceiros	1.659	1.623	2,21
Despesas Gerais	364	236	54,46
Depreciações e Amortizações	32	14	127,60
Tributos	449	407	10,26
6. Sobra/Insuficiência da Gestão Administrativa (1-2-3-4-5)	266	180	47,78
7. Constituição / (Reversão) do Fundo Administrativo (6)	266	180	47,78
B) Fundo Administrativo do Exercício Atual (A+7+8)	1.994	1.728	15,39

As notas explicativas integram as Demonstrações Contábeis.

Denner Glaudson de Freitas
Diretor Presidente
CPF 558.551.566-72

Mirna Leite Coelho Martins de Oliveira
Diretora Administrativa e de Seguridade
CPF 533.248.786-53

Thiago de Resende Andrade
Diretor Financeiro
CPF 070.623.096-56
Diretor responsável pela contabilidade

Kamila Suelen Messias Siqueira
Contador - CRC MG 118507/O
CPF 099.010.246-76

DEMONSTRAÇÃO DO PLANO DE GESTÃO ADMINISTRATIVA - ACEPREV

(Em R\$ mil)

DESCRIÇÃO	31.12.22	31.12.21	Variação (%)
A) Fundo Administrativo do Exercício Anterior	1.594	1.443	10,46
1. Custeio da Gestão Administrativa			
1.1. Receitas	6.519	5.677	14,83
Custeio Administrativo da Gestão Previdencial	3.362	3.038	10,66
Custeio Administrativo dos Investimentos	2.873	2.458	16,87
Taxa Administração de Empréstimos e Financiamentos	72	74	(2,74)
Resultado Positivo Líquido dos Investimentos	212	90	134,98
Outras Receitas	-	16	
2. Despesas Administrativas	6.276	5.526	13,57
2.1. Administração dos Planos Previdenciais	6.276	5.526	13,57
Pessoal e Encargos	3.915	3.393	15,37
Treinamentos/Congressos e Seminários	33	44	(25,03)
Viagens e Estadias	39	0	
Serviços de Terceiros	1.489	1.468	1,41
Despesas Gerais	346	223	55,00
Depreciações e Amortizações	31	13	132,09
Tributos	423	384	10,24
6. Sobra/Insuficiência da Gestão Administrativa (1-2-3-4-5)	243	151	60,93
7. Constituição / (Reversão) do Fundo Administrativo (6)	243	151	60,93
B) Fundo Administrativo do Exercício Atual (A+7+8)	1.837	1.594	15,24

As notas explicativas integram as Demonstrações Contábeis.

Denner Glaudson de Freitas
Diretor Presidente
CPF 558.551.566-72

Mirna Leite Coelho Martins de Oliveira
Diretora Administrativa e de Seguridade
CPF 533.248.786-53

Thiago de Resende Andrade
Diretor Financeiro
CPF 070.623.096-56
Diretor responsável pela contabilidade

Kamila Suelen Messias Siqueira
Contador - CRC MG 118507/O
CPF 099.010.246-76

DEMONSTRAÇÃO DO PLANO DE GESTÃO ADMINISTRATIVA - APERAM BIOENERGIA

(Em R\$ mil)

DESCRIÇÃO	31.12.22	31.12.21	Variação (%)
A) Fundo Administrativo do Exercício Anterior	<u>135</u>	<u>106</u>	<u>27,36</u>
1. Custeio da Gestão Administrativa			
1.1. Receitas	<u>449</u>	<u>401</u>	<u>11,82</u>
Custeio Administrativo da Gestão Previdencial	220	215	2,44
Custeio Administrativo dos Investimentos	197	168	17,24
Taxa Administração de Empréstimos e Financiamentos	12	10	16,23
Resultado Positivo Líquido dos Investimentos	20	7	164,26
Outras Receitas	-	1	
2. Despesas Administrativas	<u>426</u>	<u>372</u>	<u>14,40</u>
2.1. Administração dos Planos Previdenciais	<u>426</u>	<u>372</u>	<u>14,40</u>
Pessoal e Encargos	206	179	15,34
Treinamentos/Congressos e Seminários	2	2	(13,67)
Viagens e Estadias	2	0	
Serviços de Terceiros	170	155	9,82
Despesas Gerais	18	12	44,74
Depreciações e Amortizações	2	1	184,56
Tributos	26	24	10,54
6. Sobra/Insuficiência da Gestão Administrativa (1-2-3-4-5)	<u>23</u>	<u>29</u>	<u>(21,27)</u>
7. Constituição / (Reversão) do Fundo Administrativo (6)	<u>23</u>	<u>29</u>	<u>(20,70)</u>
B) Fundo Administrativo do Exercício Atual (A+7+8)	<u><u>158</u></u>	<u><u>135</u></u>	<u>17,03</u>

As notas explicativas integram as Demonstrações Contábeis.

Denner Glaudson de Freitas
Diretor Presidente
CPF 558.551.566-72

Mirna Leite Coelho Martins de Oliveira
Diretora Administrativa e de Seguridade
CPF 533.248.786-53

Thiago de Resende Andrade
Diretor Financeiro
CPF 070.623.096-56
Diretor responsável pela contabilidade

Kamila Suelen Messias Siqueira
Contador - CRC MG 118507/O
CPF 099.010.246-76

**DEMONSTRAÇÃO DAS PROVISÕES TÉCNICAS DO PLANO DE BENEFÍCIOS
PLANO DE BENEFÍCIOS ACEPREV**

(Em R\$ mil)

DESCRIÇÃO	Exercício findo em		Variação
	31.12.22	31.12.21	%
Provisões Técnicas (1+2+3+4+5)	1.532.307	1.431.112	7,07
1) Provisões Matemáticas	1.360.020	1.254.686	8,40
1.1. Benefícios Concedidos	860.611	774.395	11,13
Contribuição Definida	384.100	347.908	10,40
Benefício Definido	476.511	426.487	11,73
1.2. Benefício a Conceder	499.409	480.290	3,98
Contribuição Definida	474.446	456.484	3,93
<i>Saldo de Contas - Parcela Patrocinador(es)/Instituidor(es)</i>	187.117	180.601	3,61
<i>Saldo de Contas - Parcela Participantes</i>	287.329	275.883	4,15
Benefício Definido	24.963	23.806	4,86
2. Equilíbrio Técnico	56.786	61.768	(8,07)
2.1. Resultados Realizados	56.786	61.768	(8,07)
Superávit Técnico Acumulado	56.786	61.768	(8,07)
Reserva de Contingência	56.786	61.768	(8,07)
3. Fundos	96.593	97.358	(0,79)
3.1. Fundos Previdenciais	96.324	97.138	(0,84)
3.2. Fundos para Garantia das Operações com Participantes - Gestão Previdencial	269	219	22,59
4. Exigível Operacional	1.759	1.577	11,52
4.1. Gestão Previdencial	1.487	1.279	16,28
4.2. Investimentos Gestão Previdencial	272	298	(8,95)
5. Exigível Contingencial	17.149	15.723	9,07
5.1. Gestão Previdencial	17.149	15.723	9,07

As notas explicativas integram as Demonstrações Contábeis.

Denner Glaudson de Freitas
Diretor Presidente
CPF 558.551.566-72

Mirna Leite Coelho Martins de Oliveira
Diretora Administrativa e de Seguridade
CPF 533.248.786-53

Thiago de Resende Andrade
Diretor Financeiro
CPF 070.623.096-56
Diretor responsável pela contabilidade

Kamila Suelen Messias Siqueira
Contador - CRC MG 118507/O
CPF 099.010.246-76

DEMONSTRAÇÃO DAS PROVISÕES TÉCNICAS DO PLANO DE BENEFÍCIOS

PLANO DE BENEFÍCIOS APERAM BIOENERGIA

(Em R\$ mil)

DESCRIÇÃO	Exercício findo em		Variação
	31.12.22	31.12.21	%
Provisões Técnicas (1+2+3+4+5)	79.619	74.527	6,83
1) Provisões Matemáticas	58.585	57.568	1,77
1.1. Benefícios Concedidos	39.885	41.508	(3,91)
Contribuição Definida	6.688	6.698	(0,14)
Benefício Definido	33.197	34.810	(4,63)
1.2. Benefício a Conceder	18.700	16.059	16,44
Contribuição Definida	18.700	16.059	16,44
<i>Saldo de Contas - Parcela Patrocinador(es)/Instituidor(es)</i>	7.737	6.659	16,19
<i>Saldo de Contas - Parcela Participantes</i>	10.963	9.400	16,62
2. Equilíbrio Técnico	11.167	7.498	48,94
2.1. Resultados Realizados	11.167	7.498	48,94
Superávit Técnico Acumulado	11.167	7.498	48,94
Reserva de Contingência	6.792	7.216	(5,88)
Reserva para Revisão de Plano	4.375	281	1.454,89
3. Fundos	9.717	9.269	4,84
3.1. Fundos Previdenciais	9.681	9.242	4,75
3.2. Fundos para Garantia das Operações com Participantes - Gestão Previdencial	36	27	35,63
4. Exigível Operacional	119	162	(26,59)
4.1. Gestão Previdencial	85	142	(40,26)
4.2. Investimentos Gestão Previdencial	34	20	71,67
5. Exigível Contingencial	31	31	-
5.1. Gestão Previdencial	31	31	-

As notas explicativas integram as Demonstrações Contábeis.

Denner Glaudson de Freitas
Diretor Presidente
CPF 558.551.566-72

Mirna Leite Coelho Martins de Oliveira
Diretora Administrativa e de Seguridade
CPF 533.248.786-53

Thiago de Resende Andrade
Diretor Financeiro
CPF 070.623.096-56
Diretor responsável pela contabilidade

Kamila Suelen Messias Siqueira
Contador - CRC MG 118507/O
CPF 099.010.246-76

**NOTAS EXPLICATIVAS ÀS DEMONSTRAÇÕES
CONTÁBEIS EM 31 DE DEZEMBRO DE 2022**

(Valores expressos em R\$ mil)

1. Contexto Operacional

A Acesita Previdência Privada, doravante denominada ACEPREV, CNPJ 00.529.828/0001-31, é uma Entidade Fechada de Previdência Complementar, constituída sob a forma de Pessoa Jurídica de direito privado, sem fins lucrativos, aprovada pela Portaria nº 1.565, de 25.10.94, do Ministério da Previdência Social, nos termos da Lei Complementar nº 109, de 29.05.01, e normas subsequentes.

Em observância ao disposto no artigo 14 do Código Tributário Nacional (CTN), a ACEPREV não distribui dividendos, aplica no país a totalidade dos seus recursos e mantém a escrituração de suas receitas e despesas em livros formais capazes de assegurar a sua exatidão.

Planos administrados pela ACEPREV:

I) Plano de Benefícios ACEPREV, CNPB 1994.0024-92, cujas Patrocinadoras são a Aperam Inox América do Sul S.A. e a ACEPREV. Conforme enquadramento da Superintendência Nacional de Previdência Complementar - Previc, este é um Plano de Contribuição Definida (CD), porém para os Participantes Ativos e Assistidos que optaram por permanecerem vinculados às regras vigentes anteriormente à data de Reformulação do Plano, em 05.09.11, foram mantidas algumas condições de cálculo e pagamento de benefício com características de um Plano de Contribuição Variável (CV), que contempla a existência simultânea de disposições relativas aos Planos de Contribuição Definida (CD) e Benefício Definido (BD). Sendo assim, apesar de estarem em extinção, visto que as novas admissões ao Plano de Benefícios se darão exclusivamente na modalidade de Contribuição Definida, os benefícios do Plano estabelecidos na modalidade de Benefício Definido são objeto de cálculo atuarial, cujo custeio é estabelecido pelo atuário, com base em avaliação anual.

Os beneficiários são os empregados das Patrocinadoras Aperam Inox América do Sul S.A. e a ACEPREV, os Participantes Autopatrocinaados e os Participantes Vinculados e seus Dependentes.

II) Plano de Benefícios Aperam BioEnergia, CNPB 1985.0005-47, cujas Patrocinadoras são a Aperam Inox América do Sul S.A. e a Aperam Bioenergia Ltda. Em 12 de janeiro de 2015, a Previc autorizou a transferência de gerenciamento do Plano de Benefícios Aperam BioEnergia, do HSBC fundo de pensão para a ACEPREV, através do Ofício nº 074/CGTR/DITEC/PREVIC, sendo que a transferência do patrimônio foi efetivada em 01 de abril de 2015. O Plano de Benefícios Aperam BioEnergia é um Plano estruturado na modalidade de Contribuição Definida (CD), com exceção dos benefícios já concedidos sob a forma de renda mensal vitalícia e os beneficiários são empregados das Patrocinadoras Aperam Inox América do Sul S.A. e da Aperam Bioenergia Ltda., os Participantes Autopatrocinaados e os Participantes Vinculados e seus Dependentes.

ACESITA PREVIDÊNCIA PRIVADA

A ACEPREV possuía, em 31 de dezembro de 2022, as seguintes quantidades de Participantes:

PLANO ACEPREV

Dezembro/2021

	Mantidos	Migrados	Total	%
▪ Ativos	1.062	1.670	2.732	63
▪ Assistidos	1.317	321	1.638	37
Total	<u>2.379</u>	<u>1.991</u>	<u>4.370</u>	

Dezembro/2022

	Mantidos	Migrados	Total	%
▪ Ativos	986	1.798	2.784	63
▪ Assistidos	1.353	309	1.662	37
Total	<u>2.339</u>	<u>2.107</u>	<u>4.446</u>	

PLANO APERAM BIOENERGIA

	Dezembro/2021	%	Dezembro/2022	%
▪ Ativos	1.434	86	1.415	86
▪ Assistidos	239	14	221	14
Total	<u>1.673</u>		<u>1.636</u>	

2. Apresentação das Demonstrações Contábeis e Principais Práticas Contábeis

a. Bases de Apresentação

As Demonstrações Contábeis da ACEPREV são preparadas de acordo com as práticas contábeis adotadas no Brasil, atendendo as disposições legais dos órgãos normativos e reguladores das EFPC, em conformidade com a Resolução CNPC 43/2021 e a Instrução Previc 31, de 20 de agosto de 2020; Resolução do Conselho Federal de Contabilidade nº 1.272, de 22.01.10, que aprovou a ITG 2001; Norma Brasileira de Contabilidade NBC TG 49, de 18 de maio de 2018, bem como as demais práticas contábeis brasileiras quando aplicáveis.

A apresentação das Demonstrações Contábeis contempla a segregação contábil das operações da Entidade entre as Gestões Previdencial, Administrativa e de Investimentos.

A sistemática introduzida pelos órgãos normativos apresenta a segregação dos registros contábeis em duas gestões distintas (Previdencial e Administrativa) e o Fluxo dos Investimentos que é comum às Gestões Previdencial e Administrativa, segundo a natureza e a finalidade das transações.

Em atendimento a Instrução Previc 31, de 20 de agosto de 2020, estão sendo apresentadas as seguintes Demonstrações comparadas com o exercício anterior:

Balanço Patrimonial Consolidado, Demonstração da Mutaç o do Patrim nio Social - DMPS Consolidada, Demonstrac o do Plano de Gest o Administrativa - DPGA Consolidada e por plano de benef cios, Demonstrac o do Ativo L quido – DAL por plano de benef cios, Demonstrac o da Mutaç o do Ativo L quido - DMAL por plano de benef cios e a Demonstrac o das Provis es T cnicas DPT por Plano de Benef cios. As Demonstrac es Cont beis compreendem: Balancetes por Plano de Benef cios Previdenciais, Balancete do Plano de Gest o Administrativa, Balancete Auxiliar utilizado para efetuar a consolidaç o das Demonstrac es Cont beis e Balancete Consolidado.

A emiss o destas demonstraç es cont beis foi autorizada pela Diretoria em 14 de març o de 2023.

b. Principais Pr ticas e Estimativas Cont beis

b.1) Resultado das Operaç es

O resultado   apurado pelo Regime de Compet ncia. As provis es matem ticas dos benef cios de complementaç o de aposentadorias e as pens es s o avaliadas com base em dados estat sticos, cadastrais e atuariais, atualizados da massa de Participantes e Assistidos, e representam o custo dos benef cios a serem pagos aos mesmos.

b.2) Contribuiç o para a Gest o Previdencial

b.2.1) Plano de Benef cios ACEPREV - As contribuiç es para o plano s o registradas pelo Regime de Compet ncia. Para a consecuç o dos objetivos do Plano, e em complemento  s contribuiç es dos Participantes, as Patrocinadoras efetuam contribuiç o normal equivalente a 100% (cem por cento) da contribuiç o b sica efetuada pelo Participante Ativo mantido (Participante que n o aderiu  s novas regras e permaneceu nas regras anteriores), at  o m ximo de 5% (cinco por cento) do s l rio aplic vel. As contribuiç es dos Participantes Ativos mantidos s o calculadas tendo como bases percentuais que variam de 3% a 5%,

Para os Participantes Ativos Migrados (Participantes que aderiram  s novas regras do plano) e para os novos entrantes (Participantes que aderiram a ACEPREV ap s 05.09.11), foram estabelecidos nova escala de contribuiç o que variam de 1% at  8,8% consoante   sua respectiva faixa salarial, sendo que a Patrocinadora tamb m efetua contribuiç o normal equivalente a 100% (cem por cento) da contribuiç o b sica efetuada pelo Participante.

b.2.2) Plano de Benef cios Aperam BioEnergia - As contribuiç es para o Plano de Benef cios s o registradas pelo Regime de Compet ncia. As Patrocinadoras Aperam Inox Am rica do Sul S.A. e Aperam Bioenergia Ltda. efetuam contribuiç o normal equivalente a 100% (cem por cento) da contribuiç o b sica efetuada pelo Participante Ativo at  o m ximo de 8,8% do s l rio aplic vel. As contribuiç es dos Participantes ativos s o calculadas tendo a escala de contribuiç o que varia de 1% a 8,8%, consoante a sua respectiva faixa salarial.

b.3) Segmentos de Investimentos

b.3.1) Renda Fixa e Renda Variável

No título Investimentos, no Ativo Realizável, estão incluídas todas as aplicações de recursos da Entidade, sem distinção de prazos.

A ACEPREV possui ativos precificados na curva e a mercado, nos termos das Resoluções CGPC nº. 04, de 2002, nº. 22, de 2006, nº. 29 de 2018 e nº. 37 de 2020. A definição do tipo de precificação se dá de acordo com as estratégias de investimentos e em atenção à Resolução Nº 43, de 6 de agosto de 2021, sempre buscando a melhor adequação em função das obrigações e do perfil do exigível atuarial, certificando que existem condições para levar os ativos até seus vencimentos, sem comprometer a liquidez dos planos.

A custódia e a controladoria estão sob a responsabilidade do Itaú Custódia.

A gestão dos investimentos da Entidade é realizada através de Fundos de Investimentos e Carteira Própria. O acompanhamento da gestão financeira é efetuado pelos órgãos competentes.

Os títulos de renda fixa que compõem as carteiras dos Fundos são marcados a mercado e os títulos alocados em Carteira Própria, em sua maioria, são classificados como mantidos até o vencimento. Isso ocorre em função de a Entidade possuir capacidade de atendimento às necessidades de liquidez, face aos direitos dos Participantes, das obrigações e do perfil do exigível atuarial.

b.3.2) Imobiliários

A ACEPREV possui 1 (um) imóvel para investimento, registrado ao custo de aquisição e reavaliado anualmente de acordo com a Instrução Previc 31, de 20 de agosto de 2020, Seção VIII, Inciso II. Considerando a prática de reavaliação anual, constante da referida instrução, fica dispensado o registro de depreciação.

Os investimentos em Fundos Imobiliários são realizados através de Fundos Abertos, negociados na bolsa e Fundos Multimercados.

b.3.3) Estruturados

Os investimentos em Fundos de Participações são realizados através de Fundos de Investimentos de Bancos e Gestoras, criteriosamente selecionados e aprovados pelo Comitê de Investimentos da Entidade.

Devido à característica destes fundos, embora exista divulgação de cota periódica, os ativos destes fundos podem não ter sua marcação de preços a mercado, sendo alvo de reavaliação no mínimo anual por empresas especializadas.

Além dos Fundos de Participações, existem os investimentos multimercados que exploram investimentos em diversas estratégias.

b.3.4) Exterior

Os investimentos no Exterior são realizados através de Fundos Exclusivos e Fundos Abertos no Brasil que investem em Fundos no Exterior, de acordo com a legislação. Todos os investimentos foram aprovados pelo Comitê de Investimentos da Entidade.

b.3.5) Operações com Participantes

Os empréstimos são realizados apenas para os Participantes dos Planos de Benefícios, de acordo com as Normas para Habilitação, Concessão e Administração de Empréstimos, aprovada pelo Conselho Deliberativo desta Entidade.

Segregação dos investimentos dos Planos ACEPREV e Aperam BioEnergia.

Os investimentos administrados pela ACEPREV são segregados por Planos de Benefícios e Plano de Gestão Administrativa - PGA, sendo que cada um de seus planos possui sua carteira de investimento totalmente segregada dentro da custódia e contabilidade, tendo inclusive estratégias de investimentos distintas, conforme definido na Política de Investimentos da Entidade.

REGISTRO DAS DESPESAS DIRETAS DOS INVESTIMENTOS

De acordo com a Instrução Previc 31 as despesas diretas de investimentos são contabilizadas como "Deduções/Variações Negativas" dos investimentos.

b.4) Ativo Permanente Plano PGA

É demonstrado ao custo de aquisição. A depreciação e amortização são calculadas pelo método linear sobre o valor do custo de acordo com a vida útil econômica do bem estimada na aquisição, às seguintes alíquotas anuais:

Descrição	Taxa Anual
▪ Móveis, Utensílios, Máquinas e Equipamentos de Uso	10%
▪ Sistemas de Segurança	10%
▪ Computadores e Periféricos	20%
▪ Aparelhos Cinematográficos (Som e Projeção)	15%

Os gastos com desenvolvimento e implantação de softwares são registrados ao custo e amortizados, de forma linear, pelo prazo de cinco anos.

b.5) Provisão de Férias e 13º Salário Plano PGA

As férias vencidas e proporcionais, inclusive o adicional de um terço, o retorno de férias e o 13º salário são provisionados no PGA, segundo o Regime de Competência, acrescidos dos respectivos encargos sociais.

b.6) Exigível Contingencial Planos ACEPREV e Aperam Bioenergia

Registra o montante das provisões decorrentes de ações judiciais contra a Entidade. É atualizado através das informações jurídicas sobre o curso dessas ações, de acordo com a possibilidade de êxito determinada pelos advogados contratados para acompanhamento dos processos, seguindo os seguintes critérios:

(i) efetivar o registro da provisão no Passivo dos Planos, em contrapartida da Reserva de Contingência; e

(ii) existindo depósito judicial, esse deverá ser registrado no Ativo Contingencial do Plano.

b.7) Receitas Administrativas Plano PGA

Atendendo à determinação legal contida na Instrução Previc 31, de 20 de agosto de 2020, as receitas administrativas da Entidade são debitadas ao Plano Previdencial, em conformidade com o Plano de Custeio vigente.

b.8) Operações Administrativas

Em conformidade com a Instrução Previc 31, de 20 de agosto de 2020, os registros das operações administrativas são efetuados através do Plano de Gestão Administrativa – PGA, que possui patrimônio próprio segregado do Plano de Benefício Previdencial.

O patrimônio do PGA é constituído pelas receitas (Previdencial, Investimentos e diretas), deduzidas das despesas da administração previdencial e dos investimentos, sendo as sobras ou insuficiências administrativas alocadas ou revertidas ao Fundo Administrativo. As receitas administrativas da Entidade são debitadas ao Plano Previdencial, em conformidade com o Plano de Custeio vigente.

b.9) Provisões Matemáticas

As Provisões Matemáticas são determinadas por atuários independentes, contratados pela Entidade, e representam os compromissos líquidos futuros assumidos com relação aos benefícios concedidos e a conceder aos Participantes, Assistidos e seus Beneficiários.

3. Disponível

Os saldos das disponibilidades da Entidade, em 31 de dezembro, estão assim demonstrados:

Descrição	Exercício findo em	
	31.12.22	31.12.21
▪ Gestão Previdencial		
Plano ACEPREV		
Banco Itaú - Custódia Carteira ACEPREV Níquel	107	10
Banco Itaú - Previdencial	53	7
Banco Santander – Previdencial	5	5
Plano Aperam BioEnergia		
Banco Itaú - Previdencial	3	4
Banco Itaú - Custódia - Previdencial	4	2
Banco Santander – Previdencial	11	11
▪ Gestão Administrativa - PGA		
Fundo Rotativo Bhte / Timóteo	-	1
Banco Santander	4	5
Banco Itaú – Custódia PGA	5	5
Banco Itaú – PGA	10	6
Total Consolidado	202	56

4. Realizável

Os valores de contribuições a receber em 31 de dezembro podem ser assim demonstrados:

a. Gestão Previdencial

Registra os recursos a receber dos Participantes e da Patrocinadora, decorrentes de contribuições para o Plano e apresentava os seguintes saldos:

Descrição	Exercício findo em	
	31.12.22	31.12.21
Plano ACEPREV		
▪ Patrocinadores	-	325
▪ Participantes	11	1790
▪ Autopatrocinaados / Bpd	100	192
▪ Depósitos Judiciais/Recursais (*)	23	23
Outros Realizáveis		
▪ Impostos a Compensar – Processos Suspensos Receita Federal (*)	14	14
▪ Outros Valores a receber	-	1
Plano Aperam BioEnergia		
▪ Participantes	5	5
▪ Autopatrocinaados / Bpd	3	-
Total	<u>156</u>	<u>2.350</u>

(*) Demandas com a Secretaria da Receita Federal, compensação de impostos recolhidos.

b. Gestão Administrativa

Registra os recursos a receber e depósitos judiciais do Plano de Gestão Administrativa (PGA), podendo ser assim demonstrados:

	Exercício findo em	
	31.12.22	31.12.21
Contas a Receber		
Receita a receber funcionário	2	4
Adiantamento de férias	3	13
Adiant. Fornec.	-	11
Arrendamento Mercantil Computadores	5	11
Depósitos Judiciais / Recursais		
PIS / Cofins (*)	2.556	2.556
Total	<u>2.566</u>	<u>2.595</u>

(*) Mandado de segurança contra ato delegado da Receita Federal em Belo Horizonte, objetivando que a ACEPREV não seja compelida a pagar as contribuições do PIS/Cofins e pedido de declaração de inconstitucionalidade.

Participação Plano Previdencial no Fundo Administrativo

Os valores da participação dos Planos Previdenciais ACEPREV e Aperam BioEnergia, no Fundo Administrativo PGA, encontram-se demonstrados no quadro abaixo e os mesmos são eliminados no balancete de operações entre planos, ou seja, os saldos apresentam-se nulos no balancete consolidado.

	Exercício findo em	
	31.12.22	31.12.21
Plano ACEPREV	1.837	1.594
Plano Aperam BioEnergia	157	135
Total	1.994	1.729

c. Investimentos

Em 31 de dezembro, a ACEPREV possuía os seguintes investimentos em garantia das Reservas Técnicas:

Composição da Carteira por Emissor:

	Exercício findo em	
	31.12.22	31.12.21
Plano de Benefícios ACEPREV		
I. Títulos Públicos	999.478	897.719
Notas de Tesouro Nacional - Série B	999.478	897.719
II. Créditos Privados e Depósitos	241.151	241.129
Letras Financeiras	114.166	101.930
Debêntures	126.985	139.199
III. Fundo de Investimentos	281.025	278.775
Renda Fixa	71.469	78.569
Direitos Creditórios (FDC)	7.084	12.776
Multimercados	76.676	70.045
Renda Variável (Ações)	14.597	14.228
Participações (FIP)	82.753	71.422
Imobiliários (FII)	9.971	9.464
Investimento no Exterior	18.475	22.273
IV. Investimentos imobiliários	5.853	6.888
Terrenos e Edificações	5.853	6.888
Aluguel	-	-

ACESITA PREVIDÊNCIA PRIVADA

V. Operações com Participantes	4.423	4.173
Empréstimos	4.423	4.173
VI. Caixa	107	9
Total	1.532.036	1.428.694

Plano de Benefícios Aperam BioEnergia

I. Títulos Públicos	63.022	55.521
Notas de Tesouro Nacional - Série B	63.022	55.521
II. Créditos Privados e Depósitos	6.001	6.076
Letras Financeiras	1.421	1.263
Debêntures	4.579	4.813
III. Fundo de Investimentos	9.856	12.239
Renda Fixa	5.305	7.195
Direitos Creditórios	-	732
Multimercados	2.968	2.797
Renda Variável	976	951
Imobiliários	607	564
IV. Operações com Participantes	715	668
Empréstimos	715	668
V. Caixa	4	3
Total	79.599	74.507

Plano Gestão Administrativa (PGA)

I. Fundo de Investimentos	2.201	1.731
Renda Fixa	2.201	1.731
II. Caixa	5	5
Total	2.206	1.736

Total Geral	1.613.841	1.504.937
--------------------	------------------	------------------

*Observações: (I) Adicionalmente aos investimentos detalhados no quadro acima, a Entidade possui 1.500 ações ON da Produtores Energéticos de Manso - PROMAN, ao custo de R\$ 0,10 cada, perfazendo o montante de R\$150,00;

ACESITA PREVIDÊNCIA PRIVADA

10

Em relação à carteira de crédito privado, abaixo estão demonstradas todas as alocações superiores a 1% do patrimônio do plano de benefícios:

Plano de Benefícios ACEPREV

Empresa	VALOR 31.12.2022	% PL Total	% Crédito Privado
Ecorodovias	19.142	1,25%	7,94%
Bradesco	24.729	1,61%	10,25%
Safra	25.037	1,63%	10,38%
Votorantim	36.998	2,41%	15,34%
TOTAL	105.905	6,91%	43,92%

Plano de Benefícios da Aperam BioEnergia

Empresa	VALOR 31.12.2022	% PL Total	% Crédito Privado
Ecorodovias	874	1,10%	14,57%
Copasa	1.086	1,36%	18,11%
LIGHT	1.241	1,56%	20,68%
Votorantim	1.421	1,79%	23,68%
TOTAL	4.623	5,81%	77,04%

Composição por Mercado:

	Exercício findo em	
	31.12.22	31.12.21
Plano de Benefícios ACEPREV		
I. Renda Fixa	1.319.287	1.230.202
Fundos Renda Fixa	71.469	78.569
Fundos Direitos Creditórios	7.084	12.776
Notas do Tesouro Nacional - Série B	999.478	897.719
Letras Financeiras	114.166	101.930
Debêntures	126.985	139.199
Caixa	107	9
II. Renda Variável	14.597	14.228
Fundo de Investimento em Ações	14.597	14.228

ACESITA PREVIDÊNCIA PRIVADA

III. Imobiliários	15.824	16.351
Terrenos e Edificações	5.853	6.888
Aluguel	-	-
Fundos Imobiliários	9.971	9.464
IV. Estruturados	159.430	141.466
Fundos de Investimentos Participações	82.753	71.422
Fundos Multimercados	76.676	70.045
V. Exterior	18.475	22.273
Fundos de Investimento Exterior	18.475	22.273
VI. Operações com Participantes	4.423	4.173
Empréstimos	4.423	4.173
Total	1.532.036	1.428.694
Plano de Benefícios Aperam BioEnergia		
I. Renda Fixa	74.333	69.527
Fundos Renda Fixa	5.305	7.195
Fundos Direitos Creditórios	-	732
Notas do Tesouro Nacional - Série B	63.022	55.521
Letras Financeiras	1.421	1.263
Debêntures	4.579	4.813
Caixa	4	3
II. Renda Variável	976	951
Fundo de Investimento em Ações	976	951
III. Imobiliários	607	564
Fundos Imobiliários	607	564
II. Estruturados	2.968	2.797
Fundos Multimercados	2.968	2.797
IV. Operações com Participantes	715	668
Empréstimos	715	668
Total	79.599	74.507

Plano Gestão Administrativa (PGA)		
I. Renda Fixa	2.206	1.736
Fundos Renda Fixa	2.201	1.731
Caixa	5	5
Total	2.206	1.736
Total Geral	1.613.841	1.504.937

d. O segmento Imobiliário é composto por Fundos Imobiliários e um imóvel detalhado abaixo:

R\$ 5.853 mil - Edifício Paulo Gomes de Assis, localizado na cidade de Belo Horizonte, adquirido em abril/2013. Atualmente o imóvel está vazio. A última reavaliação foi realizada em novembro/2022 pela empresa Enape Engenharia de Avaliações, e registrado contabilmente nas contas 1.02.03.07.04.03.01.01 e 1.02.03.07.04.03.01.02, foi apurada em 2022 redução no valor patrimonial de R\$1.035 mil.

A Entidade, desde o ano de 2019, adota a prática de reavaliar seus imóveis anualmente, não mais depreciando os mesmos, de acordo com o inciso II do artigo 17 da Instrução Previc Nº 31, de 20 de agosto de 2020.

A composição dos recursos alocados nos Fundos de Investimentos e Carteira Própria estão distribuídos nos seguintes segmentos:

Composição por Segmento	Exercício findo em	
	31.12.22	31.12.21
Plano de Benefícios ACEPREV		
Renda Fixa	1.319.287	1.230.202
Renda Variável	14.597	14.228
Imobiliário	15.824	16.351
Estruturado	159.430	141.466
Exterior	18.475	22.273
Operações com Participantes	4.423	4.173
Total	1.532.036	1.428.694
Plano de Benefícios Aperam BioEnergia		
Renda Fixa	74.333	69.527
Renda Variável	976	951
Imobiliário	607	564
Estruturado	2.968	2.797
Operações com Participantes	715	668
Total	79.599	74.507

ACESITA PREVIDÊNCIA PRIVADA
13

Plano Gestão Administrativa (PGA)		
Renda Fixa	2.206	1.736
Total	2.206	1.736
Total Geral	1.613.841	1.504.937

Os Títulos e Valores Mobiliários apresentam os seguintes prazos de vencimento:

Descrição	Até 180 dias	De 181 até 360 dias	Mais de 360 dias	Exercício findo em	
				2022	2021
Plano de Benefícios ACEPREV					
Renda Fixa	177.105	24.812	1.117.264	1.319.181	1.230.193
Títulos Públicos Federais	31.541	-	967.937	999.478	897.719
Letras Financeiras	73.962	24.812	15.392	114.166	101.930
Debêntures	133	-	126.852	126.985	139.199
Fundos Renda Fixa	71.469	-	-	71.469	78.569
Fundos Direitos Creditórios	-	-	7.084	7.084	12.776
Renda Variável	14.597	-	-	14.597	14.228
Fundo de Investimentos Ações	14.597	-	-	14.597	14.228
Investimentos Estruturados	54.371	-	105.059	159.430	141.466
Fundos de Investimento em Participações	522	-	82.232	82.753	71.422
Fundos de Investimento Multimercado	53.850	-	22.827	76.676	70.045
Investimento no Exterior	18.475	-	-	18.475	22.273
Fundos de Investimento no Exterior	18.475	-	-	18.475	22.273
Imobiliário	9.971	-	5.853	15.824	16.351
Imóveis - Líquido	-	-	5.853	5.853	6.888
Fundos de Investimento Imobiliários	9.971	-	-	9.971	9.464
Operações com Participantes	107	345	3.971	4.423	4.173
Empréstimos	107	345	3.971	4.423	4.173
Caixa	107	-	-	107	9
Total	274.733	25.157	1.232.147	1.532.036	1.428.694

ACESITA PREVIDÊNCIA PRIVADA
14

Plano de Benefícios Aperam BioEnergia					
Renda Fixa	9.582	-	64.746	74.328	69.525
Títulos Públicos Federais	4.277	-	58.746	63.022	55.521
Fundos Renda Fixa	5.305	-	-	5.305	7.195
Fundos Direitos Creditórios	-	-	-	-	732
Letras Financeiras	-	-	1.421	1.421	1.263
Debêntures	-	-	4.579	4.579	4.813
Renda Variável	976	-	-	976	951
Fundo de Investimentos Ações	976	-	-	976	951
Investimentos Estruturados	1.200	-	1.768	2.968	2.797
Fundos de Investimento Multimercado	1.200	-	1.768	2.968	2.797
Imobiliário	607	-	-	607	564
Fundos de Investimento Imobiliários	607	-	-	607	564
Operações com Participantes	21	49	645	715	668
Empréstimos	21	49	645	715	668
Caixa	4	-	-	4	3
Total	12.390	49	67.159	79.599	74.507
Plano Gestão Administrativa (PGA)					
Renda Fixa	2.201	-	-	2.201	1.731
Fundos Renda Fixa	2.201	-	-	2.201	1.731
Caixa	5	-	-	5	5
Total	2.206	-	-	2.206	1.736
Total Geral	289.329	25.206	1.299.306	1.613.841	1.504.937

Os Títulos para Negociação e mantidos até o vencimento apresentam a seguinte composição:

TIPO DE PRECIFICAÇÃO	Exercício findo em	
	31.12.22	31.12.21
TÍTULOS PARA NEGOCIAÇÃO	341.333	306.197
Plano de Benefícios ACEPREV		
Renda Fixa	111.728	93.060
Notas do Tesouro Nacional - Série B	32.935	1.456
Debêntures	133	250
Fundos Renda Fixa	71.469	78.569
Fundos Direitos Creditórios	7.084	12.776
Caixa	107	9
Renda Variável	14.597	14.228
Fundos de Investimentos em Ações	14.597	14.228
Investimentos Estruturados	159.430	141.466
Fundos de Investimento em Participações	82.753	71.422
Fundos de Investimento Multimercados	76.676	70.045
Investimentos no Exterior	18.475	22.273
Fundos de Investimento no Exterior	18.475	22.273
Imobiliário	15.824	16.351
Imóvel	5.853	6.888
Fundos de Investimento Imobiliários	9.971	9.464
Operações com Participantes	4.423	4.173
Empréstimos	4.423	4.173
Plano de Benefícios Aperam BioEnergia		
Renda Fixa	9.385	7.930
Notas do Tesouro Nacional - Série B	4.075	-
Fundos Renda Fixa	5.305	7.195
Fundos Direitos Creditórios	-	732
Caixa	4	3

Renda Variável	976	951
Fundos de Investimentos em Ações	976	951
Investimentos Estruturados	2.968	2.797
Fundos de Investimento Multimercados	2.968	2.797
Imobiliário	607	564
Fundos de Investimento Imobiliários	607	564
Operações com Participantes	715	668
Empréstimos	715	668
Plano Gestão Administrativa (PGA)		
Renda Fixa	2.206	1.736
Fundos Renda Fixa	2.201	1.731
Caixa	5	5
TÍTULOS MANTIDOS ATÉ O VENCIMENTO	1.272.508	1.198.740
Plano de Benefícios ACEPREV		
Renda Fixa	1.207.560	1.137.143
Notas do Tesouro Nacional - Série B	966.542	896.264
Letras Financeiras	114.166	101.930
Debêntures	126.852	138.949
Plano de Benefícios Aperam BioEnergia		
Renda Fixa	64.948	61.597
Notas do Tesouro Nacional - Série B	58.947	55.521
Letras Financeiras	1.421	1.263
Debêntures	4.579	4.813
TOTAL GERAL	1.613.841	1.504.937

Títulos para Negociação

Os títulos para negociação são registrados a valor de mercado. Os Títulos Públicos Federais (NTN-B) e as Debêntures são marcados de acordo com o Manual de Marcação de Ativos do Custodiante, que na maioria das situações, utiliza-se das taxas indicativas divulgadas pela Associação Brasileira das Entidades dos Mercados Financeiros e de Capitais – ANBIMA. Não tendo uma fonte de mercado confiável para a precificação, o Custodiante se reserva o direito de efetuar a marcação de acordo com suas regras internas e comitês de precificação.

Os títulos e valores mobiliários classificados como títulos para negociação estão presentes na Carteira Própria da Entidade.

Títulos Mantidos Até o Vencimento

A Entidade tem intenção de manter até o vencimento os títulos classificados nesta categoria, considerando possuir capacidade de atendimento às necessidades de liquidez, em função dos direitos dos Participantes, das obrigações e do perfil do Exigível Atuarial.

No exercício de 2022, a Entidade realizou operação de troca envolvendo compra e venda de Títulos Públicos Federais - NTN-B, classificados na categoria "títulos mantidos até o vencimento", gerando um efeito líquido positivo total de R\$ 188 mil no resultado total, assim demonstrado:

Plano de Benefícios ACEPREV

Data	Reserva	Ativo Alienado	Quantidade	Valor Negociado	Valor Contabilizado	Resultado
12/04/2022	Níquel	NTN-B 2023	2.620	10.483.726,30	10.372.454,65	111.271,65
12/04/2022	Cromo	NTN-B 2023	3.210	12.844.565,43	12.797.069,46	47.495,97
07/07/2022	Cromo	NTN-B 2024	4.300	17.369.890,27	17.394.724,99	-24.834,72
07/07/2022	Cromo	NTN-B 2026	6.500	26.612.675,59	26.587.253,57	25.422,02
				67.310.857,59	67.151.502,67	159.354,92

Plano de Benefícios Aperam BioEnergia

Data	Plano	Ativo Alienado	Quant.	Valor Negociado	Valor Contabilizado	Resultado
12/04/2022	BioEnergia	NTN-B 2023	950	3.801.351,14	3.772.556,47	28.794,67
				3.801.351,14	3.772.556,47	28.794,67
Total				71.112.208,73	70.924.059,14	188.149,59

As operações de troca tiveram como objetivo a aquisição de títulos da mesma natureza, com prazo de vencimento superior, proporcionando o alongamento da carteira de investimento do segmento de renda fixa, aproveitando o momento favorável do mercado com taxas de juros de longo prazo. Ressaltando, ainda, que o objetivo principal da operação de troca não foi a realização de lucro e sim buscar a maior aderência entre o ativo e o passivo.

Composição dos investimentos demonstrada pelo custo de aquisição e valor atual:

	Exercício findo em 31.12.22		
	Custo Aquisição	Valor Atual	Diferença
Plano de Benefícios ACEPREV			
I. Títulos Marcados a Mercado	32.254	33.069	815
Debênture	222	133	-89
Notas do Tesouro Nacional - Série B	32.032	32.935	903
II. Títulos Marcados na Curva	833.698	1.207.560	373.861
Letras Financeiras	70.000	114.166	44.166
Debênture	104.078	126.852	22.774
Notas do Tesouro Nacional - Série B	659.621	966.542	306.921
III. Outros Ativos	11.484	10.276	-1.208
Imóveis	5.131	5.853	722
Empréstimos	6.353	4.423	-1.930
Total	877.437	1.250.905	373.468
Plano de Benefícios Aperam BioEnergia			
I. Títulos Marcados a Mercado	4.008	4.075	67
Notas do Tesouro Nacional - Série B	4.008	4.075	67
II. Títulos Marcados na Curva	49.005	64.948	15.943
Letras Financeiras	1.000	1.421	421
Notas do Tesouro Nacional - Série B	43.903	58.947	15.045
Debênture	4.102	4.579	477
III. Outros Ativos	1.041	715	-326
Empréstimos	1.041	715	-326
Total	50.046	69.738	15.617
TOTAL GERAL	927.483	1.320.643	389.085

RESUMO POR TÍTULO

	Custo Aquisição	Valor Atual	Diferença
Plano de Benefícios ACEPREV			
Notas do Tesouro Nacional - Série B	691.653	999.478	307.825
Debênture	104.300	126.985	22.686
Letras Financeiras	70.000	114.166	44.166
Total	865.952	1.240.628	374.676
Plano de Benefícios Aperam BioEnergia			
Notas do Tesouro Nacional - Série B	47.911	63.022	15.112
Debênture	4.102	4.579	477
Letras Financeiras	1.000	1.421	421
Total	53.013	69.023	16.010
TOTAL GERAL	918.965	1.309.651	390.686

As alocações em Fundos de Investimentos não foram demonstradas no quadro comparativo entre o custo de aquisição e o valor atual, devido à complexidade existente para apuração dos valores aplicados e resgatados ao longo do tempo, dificultando a apuração de um valor de aquisição coerente com o ocorrido.

Plano de Benefícios ACEPREV

O plano possui duas emissões de debêntures que tiveram seu vencimento antecipado declarado, uma da UTE Pernambuco em 2017 e outra da Rodovias do Tietê em 2019. As tratativas para recebimentos dos valores estão em andamento na justiça.

A Rodovias do Tietê, apesar de ter tido a aprovação do plano de recuperação entre os credores, ainda restam etapas de aprovação pelos órgãos competentes envolvidos para implementação completa do plano. Em 31/12/2022, o valor provisionado de perda era de R\$4.520 mil, representando 83% do valor da debênture.

A UTE Pernambuco vem fazendo pagamentos mensais, e do mesmo modo, buscando solução para o pagamento da dívida. Em 31/12/2022, o valor provisionado de perda era de R\$2.577 mil, representando 100% do valor da debênture.

5. Permanente Plano PGA

Os valores do Imobilizado, líquido das depreciações, em 31 de dezembro, podem ser assim demonstrados:

	Exercício findo em	
	31.12.22	31.12.21
▪ Equipamentos de Segurança	-	1
▪ Computadores e Periféricos	60	64
▪ Sistemas Aplicativos Softwares	28	35
▪ Máquinas e Equipamentos	5	7
▪ Móveis e Utensílios	18	25
Total	111	132

6. Exigível Operacional
a. Gestão Previdencial

Registra os valores de benefícios a pagar aos Participantes Assistidos dos Planos, retenções e desoneração da Gestão Previdencial, a saber:

	Exercício findo em	
	31.12.22	31.12.21
Plano ACEPREV		
Retenções a Recolher		
IRRF de Benefícios	889	745
Recursos Antecipados		
Contribuições Recebidas de Patrocinadora e Participantes a Processar	22	28
Outras Exigibilidades		
Outros valores a pagar – Devoluções de contribuições a Patrocinadora	-	3
Desoneração Contribuição Normal Patrocinadora		
IRRF a Pagar - Processos Suspensos Receita Federal (*)	14	14
Plano Aperam BioEnergia		
Benefícios a Pagar		
Benefícios de Renda Continuada	26	22
Retenções a Recolher		
IRRF de Benefícios	23	88
Total	974	900

(*) Demandas com a Receita Federal do Brasil, compensação de impostos recolhidos.

b. Gestão Administrativa

Registra as despesas a pagar relativas ao Plano de Gestão Administrativa (PGA), decorrentes de Fornecedores e encargos sobre salários, com vencimentos em janeiro de 2022, a Provisão de Férias e outras exigibilidades. Em 31 de dezembro os saldos eram os seguintes:

	Exercício findo em	
	31.12.22	31.12.21
Despesas a pagar		
▪ Patrocinadora Despesa Administrativa	5	3
▪ Imposto de Renda/PIS/Cofins	78	83
▪ INSS/FGTS/ISS	65	76
▪ Provisão de Folha / Férias	768	640
▪ Arrendamento Mercantil	5	11
▪ Fornecedores / Serviços de Terceiros	221	120
Total	1.142	933

c. Investimentos

O saldo constante no item investimentos refere-se aos valores de taxa de administração da carteira de empréstimo, e o saldo de Outras Exigibilidades refere-se à Provisão de Taxa de Custódia/Controladoria.

Em 31 de dezembro os saldos eram os seguintes:

	Exercício findo em	
	31.12.22	31.12.21
▪ Provisão de Taxa de Custódia/Controladoria	34	28
▪ Taxa de Administração Carteira de Empréstimos	4	4
▪ IOF Empréstimos	4	4
Total	42	36

7. Exigível Contingencial

Foram constituídas provisões com suas respectivas atualizações, no exercício de 2022, para absorver eventuais perdas de ações ajuizadas contra a ACEPREV, relativas às demandas contenciosas de natureza cível, com os prognósticos classificados pelos Assessores Jurídicos da Entidade como de perdas prováveis. Os valores provisionados correspondem ao valor total da ação, inclusive com os honorários advocatícios, nos seguintes montantes:

a. Gestão Previdencial

	Exercício findo em	
	31.12.22	31.12.21
Provisões Cíveis		
▪ Plano ACEPREV	17.149	15.723
▪ Plano Aperam BioEnergia	31	31
Total	<u>17.180</u>	<u>15.754</u>

As ações ajuizadas contra a ACEPREV, relativas às demandas contenciosas com os prognósticos classificados como de perdas possíveis não são provisionadas, em obediência à Resolução CFC nº 1.180/2009 que aprovou a NBC TG25. Os valores apresentados correspondem aos valores totais das ações, inclusive com os honorários advocatícios, exceto os processos na Receita Federal do Brasil. A seguir, demonstramos os valores correspondentes às ações classificadas como tal:

	Exercício findo em	
	31.12.22	31.12.21
Plano ACEPREV		
▪ Reclamações Cíveis	1.298	803
▪ Processos na Receita Federal	22	22
Plano Aperam BioEnergia		
▪ Reclamações Expurgos Inflacionários	374	374
Total	<u>1.694</u>	<u>1.199</u>

Plano de Benefícios Aperam BioEnergia

De acordo com o Termo de Rescisão de Convênio de Adesão e Transferência de Gerenciamento do Plano de Benefícios Aperam BioEnergia para a ACEPREV, item 1.13 e respectivos subitens, firmado entre a Entidade e o HSBC Fundo de Pensão (atualmente BRADESCO VIDA E PREVIDÊNCIA S.A.), ficou estabelecido que o HSBC continuará a ser responsável pela condução jurídica dos processos em curso, onde o Plano de Benefícios Aperam BioEnergia, tem a seguinte participação nos depósitos judiciais e provisões do plano CNPB 19850005-47, cujos processos são a saber:

PIS/COFINS – Depósito Judicial R\$174 mil, posicionado na data base 31/12/2022 relativo ao Mandado de Segurança que tramita perante a 24ª Vara da Seção Judiciária de São Paulo, sob o nº 2006.61.00.019761-3, cujo objeto é o reconhecimento do direito do HSBC Fundo de Pensão não se sujeitar ao recolhimento do PIS e da COFINS nos termos da Lei 9.718/98, entendida como ilegal e inconstitucional. Esta ação está sob o patrocínio do escritório Junqueira de Carvalho e Murgel Advogados Associados – JCM.

Fase atual: “aguardando remessa dos autos a relatoria”. Risco de perda possível.

Depósitos judiciais efetuados: Conta nº 00241533-2 para o PIS e nº 002415340 para a COFINS, do período de novembro de 2006 a dezembro de 2014. Após a entrada em vigor da nova legislação (Lei nº 12.973/2014), a entidade vem recolhendo o valor de PIS e COFINS normalmente, desde janeiro de 2015.

IR – Depósito Judicial: R\$2.002 mil posicionado na data base 31/12/2022 - Relativo à Execução Fiscal que tramita perante a 5ª Vara de Execuções Federais da Justiça Federal de São Paulo, sob o nº 0013727-36.2010.4.03.6182, ajuizada para cobrança do saldo referente ao débito de IRRF exigido no processo administrativo nº 16327.001060/98-84, que foi recolhido de acordo com a anistia prevista na Medida Provisória nº 2222/01. Esse saldo foi apontado porque a procuradoria da Fazenda nacional (PFN) desconsiderou os benefícios da anistia e abateu o montante pago, com a redução, do valor integral exigido no processo administrativo.

Na Execução Fiscal nº 0038404-43,2004.403.6182, inicialmente o HSBC Fundo de Pensão efetuou, em 04.02.2010, depósito judicial no valor integral do suposto saldo devedor exigido, no valor de R\$45.616.951,04. Posteriormente, a defesa do HSBC foi apresentada mediante a oposição dos Embargos à Execução Fiscal nº 0013727-36.2010.4.03.6182.

Esta ação está sob o patrocínio do escritório Pinheiro Neto Advogados, que em seu relatório de acompanhamento da ação informou que: “considerando o estágio processual e a inexistência de decisão favorável até o momento, avaliamos as perspectivas de êxito como sendo perda provável”.

PIS pós REFIS - Provisão : R\$ 698 mil, posicionado na data base 31/12/2022 – relativo ao Mandado de Segurança que tramita perante a 9ª Vara Federal de São Paulo, sob o nº 000.6587-18.2001.403.6100 9 (nº antigo: 2001.61.00.006587-5), que visa a garantia do direito do HSBC Fundo de Pensão de não efetuar o pagamento da contribuição do PIS sobre a base de cálculo ilegal e inconstitucional, relativamente ao período-base de 1995.

Esta ação está sob o patrocínio do escritório Velloza Advogados sendo informada em 06/11/2018 : “autos remetidos à procuradoria da fazenda nacional. Aguardando retorno para expedição de alvará de levantamento do depósito judicial. Em 14/11/2018 juntada de petição da união reiterando a concordância com o levantamento do depósito judicial. Em 12/12/2018 extrato atualizado de conta judicial nº 00005136-4. Em 14/12/2018 aguardando expedição do alvará de levantamento”. Última situação informada. Em 31/01/2019, teve baixa definitiva do arquivo, porém, com valores ainda provisionados devido a trâmite administrativo, conforme informado pelo Bradesco Vida e Previdência.

b. Gestão Administrativa

	Exercício findo em	
	31.12.22	31.12.21
▪ Provisões tributárias – PIS / Cofins	2.556	2.556
Total	2.556	2.556

Mandado de segurança contra ato do delegado da Receita Federal do Brasil em Belo Horizonte, objetivando que a ACEPREV não seja compelida a pagar as contribuições do PIS/Cofins e pedido de declaração de inconstitucionalidade.

Os depósitos judiciais registrados no patrimônio dos planos foram atualizados até 31 de dezembro de 2020. A partir de 1º de janeiro de 2021 a atualização dos depósitos judiciais ocorrerá somente por ocasião da emissão do alvará de levantamento expedido pelo judiciário em favor da Entidade, conforme determinação da Instrução Previc 31, de 20 de agosto de 2020.

8. Patrimônio Social - Provisões Matemáticas

Registra o valor das Provisões Atuariais correspondentes ao somatório das contas individuais dos Participantes do Plano de Benefícios Previdenciários.

Os estudos atuariais dos Planos Previdenciais são elaborados pela empresa de consultoria atuarial MERCER HUMAN RESOURCE CONSULTING LTDA, que assina a respectiva Nota Técnica Atuarial e é a responsável pelos cálculos e estudos atuariais, seja perante a massa de Participantes, os órgãos públicos fiscalizadores e a própria ACEPREV. Com base nos estudos mencionados, a empresa contratada determina o valor das Provisões Matemáticas do Plano e emite o seu parecer.

Para a avaliação atuarial de 2022, foram utilizadas as seguintes hipóteses econômicas e atuariais:

Plano de Benefícios ACEPREV (Patrocinadoras Aperam e ACEPREV)

Taxa real anual de juros (1)	4,50% a.a.
Projeção de crescimento real de salário (1) (2)	1,88% a.a.
Projeção de crescimento real dos benefícios do plano (1)	0% a.a.
Fator de capacidade para os salários	0,98
Fator de capacidade para os benefícios	0,98
Hipótese sobre rotatividade	1,11%
Tábua de mortalidade geral (3)	AT-2000, desagravada em 20%
Tábua de mortalidade de inválidos	MI-85 (Segregada por sexo)
Tábua de entrada em invalidez	LIGHT FRACA
Tábua de entrada em aposentadoria (4)	Experiência AMIB – 2016 a 2020
Composição Familiar	Percentual de casados na aposentadoria: 88% Número de filhos dependentes: 2 Diferença de idade entre homens e mulheres: 5 anos

(1) O indexador utilizado é o INPC do IBGE

(2) A hipótese adotada de crescimento salarial foi definida pela(s) Patrocinadora(s) levando em consideração a expectativa média de reajustes salariais futuros.

(3) A hipótese de rotatividade adotada foi definida com base na expectativa futura da Patrocinadora sobre desligamentos de Participantes do Plano. Informamos que, conservadoramente, será admitido que o Participante, ao se desligar do plano, opte pelo Instituto do Benefício Proporcional Diferido.

(4) Foi utilizada a tábua AT-2000, segregada por sexo (a qual corresponde às tábuas 886 e 887 disponibilizadas pelo SOA) e desagravada em 20%.

(5) Tábua por idade construída pela Mercer com base na experiência de entradas em aposentadoria, conforme informado pela Entidade, no Plano ACEPREV entre 2016 e 2020.

Método Atuarial

Os benefícios de Aposentadoria Normal, Especial e Antecipada, Incapacidade e Pensão por Morte, de Participante Ativo, foram avaliados, prioritariamente, pelo método de "Capitalização Individual", sendo que o Benefício Mínimo e os benefícios garantidos foram avaliados pelo método "Agregado", e para o benefício de Auxílio Doença foi adotado o regime financeiro de "Repartição Simples".

Não ocorreram alterações nos métodos atuariais utilizados na avaliação, com relação à avaliação atuarial realizada no exercício anterior.

Principais Riscos Atuariais

Os principais riscos atuariais do plano estão concentrados na rentabilidade futura e na sobrevivência associada aos Participantes Mantidos Assistidos, em gozo de renda mensal vitalícia, uma vez que estes têm seus benefícios estruturados na modalidade de benefício definido.

Para os Participantes Migrados, Participantes admitidos após 05/09/2011, Assistidos e Beneficiários, em gozo de renda mensal financeira, o Plano não apresenta componentes de risco atuariais, em função de se tratar de parte do Plano estruturada na modalidade de contribuição definida.

As hipóteses atuariais utilizadas na avaliação atuarial foram definidas pela ACEPREV e fundamentadas por meio de documentação encaminhada pela Patrocinadora e por estudos específicos realizados pela Mercer em 2021, que tomaram como base a população existente no Plano administrado pela ACEPREV e também informações do mercado em geral. O detalhamento dos estudos encontra-se arquivado na ACEPREV.

Adicionalmente, ressalta-se que a adequação da taxa real de juros foi objeto de estudo técnico específico elaborado pela ACEPREV e revisado pela Mercer, de forma a identificar, a partir da projeção dos ativos e do fluxo de caixa do passivo atuarial do plano de benefícios, a taxa de retorno da carteira. As projeções foram feitas com base na carteira atual e as observações do atuário estão contidas no estudo arquivado na Entidade. Com base nos resultados dos estudos supracitados, a Diretoria Executiva e o Conselho Deliberativo da ACEPREV aprovaram a manutenção da taxa real anual de juros de 4,50% a.a.. Destacamos que a taxa real anual de juros de 4,50% a.a. atende ao disposto na legislação para a avaliação atuarial de encerramento do exercício de 2022 e corresponde àquela que foi adotada para as projeções atuariais do Plano.

As premissas foram mantidas com relação à avaliação atuarial realizada no exercício anterior.

Plano Aperam BioEnergia

Taxa real anual de juros (1)	4,00% a.a.
Projeção de crescimento real dos benefícios do Plano	0,00% a.a.
Fator de capacidade para os benefícios	0,98
Tábua de mortalidade geral (2)	AT-2000, desagravada em 20%
Tábua de mortalidade de inválidos (3)	AT-2000 Basic, agravada em 5 anos

(1) O indexador utilizado como meta atuarial (taxa de juros nominal), é o INPC do IBGE. Conforme alteração regulamentar aprovada em 2020, os benefícios de renda mensal vitalícia são reajustados pelo IPCA.

(2) Foi utilizada a tábua AT-2000, segregada por sexo (a qual corresponde às tábuas 886 e 887 disponibilizadas pelo SOA) e desagravada em 20%.

(3) Foi utilizada a tábua AT-2000 Basic, segregada por sexo e agravada ao longo das idades em 5 anos.

Método Atuarial

O método atuarial adotado foi o de capitalização individual para a avaliação de todos os benefícios do Plano de Benefícios Aperam Bioenergia.

Não ocorreram alterações nos métodos atuariais utilizados na avaliação, com relação à avaliação atuarial realizada no exercício anterior.

A avaliação atuarial foi elaborada com base em hipóteses e métodos atuariais geralmente aceitos, respeitando-se a legislação vigente, as características da massa de participantes e o Regulamento do Plano de Benefícios.

Principais Riscos Atuariais

O plano não apresenta componentes de riscos atuariais, em função de se tratar de plano estruturado na modalidade de contribuição definida, com exceção dos benefícios já concedidos sob a forma de renda mensal vitalícia, onde o risco está concentrado, principalmente, na rentabilidade futura e na sobrevivência.

As hipóteses atuariais utilizadas na avaliação atuarial foram definidas pela ACEPREV e fundamentadas por meio de documentação encaminhada pela Patrocinadora e por estudos específicos realizados pela Mercer em outubro de 2021, que tomaram como base a população existente no Plano administrado pela ACEPREV e também informações do mercado em geral. O detalhamento dos estudos encontra-se arquivado na ACEPREV.

Adicionalmente ressalta-se que a adequação da taxa de juros foi objeto de estudo técnico específico elaborado pela ACEPREV e revisado pela Mercer, de forma a identificar, a partir da projeção dos ativos e do fluxo de caixa do passivo atuarial do plano de benefícios, a taxa de retorno da carteira. As projeções foram feitas com base na carteira atual e as observações do atuário estão contidas no estudo arquivado na Entidade. Com base nos resultados dos estudos supracitados, a Diretoria Executiva e o Conselho Deliberativo da ACEPREV aprovaram a manutenção da taxa real anual de juros de 4,00% a.a.

Destacamos que a taxa real anual de juros de 4,00% a.a. atende ao disposto na legislação para a avaliação atuarial de encerramento do exercício de 2022 e corresponde àquela que foi adotada para as projeções atuariais do Plano.

Todas as premissas foram mantidas com relação à avaliação atuarial realizada no exercício anterior.

A composição consolidada do Exigível Atuarial, em 31 de dezembro, era a seguinte:

Plano ACEPREV

	Exercício findo em	
	31.12.22	31.12.21
Benefícios Concedidos		
Contribuição Definida	384.100	347.908
Benefício Definido	476.511	426.487
Totais Benefícios Concedidos	<u>860.611</u>	<u>774.395</u>
Benefícios a Conceder		
Contribuição Definida	474.446	456.484
Saldo de Contas - Parcela Patrocinador	187.117	180.601
Saldo de Contas - Parcela Participantes	287.329	275.883
Benefício Definido	24.963	23.806
Totais Benefícios a Conceder	<u>499.409</u>	<u>480.290</u>

Plano Aperam BioEnergia

	Exercício findo em	
	31.12.22	31.12.21
Benefícios Concedidos		
Contribuição Definida	6.688	6.698
Benefício Definido	33.197	34.810
Totais Benefícios Concedidos	<u>39.885</u>	<u>41.508</u>
Benefícios a Conceder		
Contribuição Definida		
Saldo de Contas - Parcela Patrocinador	7.737	6.659
Saldo de Contas - Parcela Participantes	10.963	9.400
Totais Benefícios a Conceder	<u>18.700</u>	<u>16.059</u>

a. Benefícios Concedidos

Correspondem ao valor atual dos benefícios futuros a serem pagos pela Entidade aos Participantes e Beneficiários já em gozo de benefícios de prestação continuada ou renda financeira.

b. Benefícios a Conceder

Correspondem ao valor presente dos benefícios a serem concedidos aos Participantes da geração atual que ainda não estejam em gozo de benefícios de prestação continuada ou renda financeira.

ACESITA PREVIDÊNCIA PRIVADA

9. Fundos

A evolução ocorrida nos Fundos está demonstrada a seguir:

Plano ACEPREV

	Fundo Previdencial	Fundo Administ.	Fundo Investimentos	Total
▪ Saldos em 31.12.19	80.140	1.791	116	82.047
▪ Constituições de Fundo (+) / Reversão (-)	12.283			12.283
▪ Receitas Líquidas de Despesas	-	(389)	65	(324)
▪ Resultado de Investimentos Administrativos	-	42	-	42
▪ Saldos em 31.12.20	92.423	1.442	181	94.048
▪ Constituições de Fundo (+) / Reversão (-)	4.715	-	-	4.715
▪ Receitas Líquidas de Despesas	-	151	38	189
▪ Resultado de Investimentos Administrativos	-	-	-	-
▪ Saldos em 31.12.21	97.138	1.593	219	98.951
▪ Constituições de Fundo (+) / Reversão (-)	(814)	-	-	(814)
▪ Receitas Líquidas de Despesas	-	243	50	293
▪ Resultado de Investimentos Administrativos	-	-	-	-
▪ Saldos em 31.12.22	96.324	1.837	269	98.430

Plano Aperam BioEnergia

	Fundo Previdencial	Fundo Administ.	Fundo Investimentos	Total
▪ Saldos em 31.12.19	8.433	113	11	8.557
▪ Constituições de Fundo (+) / Reversão (-)	197	-	-	197
▪ Receitas Líquidas de Despesas	-	(10)	7	(3)
▪ Resultado de Investimentos Administrativos	-	3	-	3
▪ Saldos em 31.12.20	8.630	106	18	8.754
▪ Constituições de Fundo (+) / Reversão (-)	612	-	-	612
▪ Receitas Líquidas de Despesas	-	29	9	38
▪ Resultado de Investimentos Administrativos	-	-	-	-
▪ Saldos em 31.12.21	9.242	135	27	9.404
▪ Constituições de Fundo (+) / Reversão (-)	439	-	-	439
▪ Receitas Líquidas de Despesas	-	23	9	32
▪ Resultado de Investimentos Administrativos	-	-	-	-
▪ Saldos em 31.12.22	9.681	158	36	9.875

Fundos Previdenciais - Plano ACEPREV**Patrocinadora Aperam**

Em atendimento ao disposto no Art 9º da Resolução CNPC nº 30/2018, esclarecemos que os recursos alocados ao Fundo Previdencial em 31/12/2022, no montante de R\$96.188.174,93, estão segregados da seguinte forma:

1) Fundo de Reversão: R\$41.904.309,72 - constituído com as contribuições da Patrocinadora, às quais os Participantes não tiveram direito por terem se desligado da patrocinadora APERAM antes de se tornarem elegíveis aos benefícios do Plano ACEPREV, conforme previsto no Regulamento do Plano, e será utilizado conforme determinação do Patrocinador e homologação do Conselho Deliberativo.

2) Outros - Riscos Atuariais: R\$54.283.865,21 - Fundo constituído para cobertura do impacto decorrente da utilização do fator atuarial, que contempla a adoção da taxa de juros de 6% a.a., no cálculo do benefício vitalício dos Participantes Mantidos. Este fundo é utilizado para cobrir a diferença entre a taxa garantida ao Participante pelo regulamento e a taxa de juros vigente à época quando um Participante mantido entra em benefício, optando por renda vitalícia.

Esse fundo registra nos livros contábeis o saldo atualizado do aporte realizado pelo patrocinador ao Plano em 2011, exclusivamente para a finalidade citada acima, líquido dos montantes já utilizados entre 2012 até a data da demonstração financeira em questão através de repasses às reservas matemáticas de Participantes Mantidos que exerceram o direito à taxa de juros de 6,00% em seus benefícios concedidos no formato vitalício.

A metodologia de movimentação do Fundo Previdencial – Outros – Riscos Atuariais requer a atualização do cálculo atuarial anual do montante que se espera para essas perdas futuras apuradas com o cadastro atualizado e premissas definidas na data de cada Reavaliação Atuarial.

Essa medida atuarial permitirá verificar se o saldo de aporte efetuado pelo Patrocinador no passado permanece suficiente para arcar com os acréscimos de reserva a serem gerados pelos futuros concedidos vitalícios a 6,00% de taxa de juros.

O acompanhamento do Fundo evoluído financeiramente versus o atuarialmente calculado será feito anualmente, na data-base da Avaliação Atuarial.

Patrocinadora ACEPREV

Em atendimento ao disposto no Art 9º da Resolução CNPC nº 30/2018, esclarecemos que os recursos alocados ao Fundo Previdencial em 31/12/2022, no montante de R\$136.521,03, estão segregados da seguinte forma:

1) Fundo de Reversão: R\$28.039,67 - constituído com as contribuições da Patrocinadora, às quais os Participantes não tiveram direito por terem se desligado da ACEPREV antes de se tornarem elegíveis aos benefícios do Plano, conforme previsto no Regulamento do Plano de Benefícios ACEPREV e será utilizado conforme determinação do Patrocinador e homologação do Conselho Deliberativo.

2) Outros – Riscos Atuariais: R\$108.481,36 - Fundo constituído para cobertura do impacto decorrente da utilização do fator atuarial, que contempla a adoção da taxa de juros de 6% a.a., no cálculo do benefício vitalício dos Participantes Mantidos. Este fundo é utilizado para fazer frente à perda atuarial gerada quando um participante mantido entra em benefício, optando por renda vitalícia.

Esse fundo registra nos livros contábeis o saldo atualizado do aporte realizado pelo Patrocinador ao Plano em 2011, exclusivamente para a finalidade citada acima, líquido dos montantes já utilizados entre 2012 até a data da Demonstração Contábeis em questão através de repasses às reservas matemáticas de Participantes Mantidos que exerceram o direito à taxa de juros de 6,00% em seus benefícios concedidos no formato vitalício.

A metodologia de movimentação do Fundo Previdencial – Outros – Riscos Atuariais requer a atualização do cálculo atuarial anual do montante que se espera para essas perdas futuras apuradas com o cadastro atualizado e premissas definidas na data de cada Reavaliação Atuarial. Essa medida atuarial permitirá verificar se o saldo de aporte efetuado pelo Patrocinador no passado permanece suficiente para arcar com os acréscimos de reserva a serem gerados pelos futuros concedidos vitalícios a 6,00% de taxa de juros.

Fundos Previdenciais - Plano Aperam BioEnergia

Em atendimento ao disposto no Art. 9º da Resolução nº 30/2018, esclarecemos que os recursos alocados ao Fundo Previdencial, em 31/12/2022, no montante de R\$ 9.681.135,38, estão segregados da seguinte forma:

Fundo de Reversão: R\$ 2.683.431,69 - constituído com as contribuições das Patrocinadoras, às quais os Participantes não tiveram direito por terem se desligado da mesma antes de se tornarem elegíveis aos benefícios do Plano. Este fundo poderá ser utilizado para reduzir as contribuições futuras das Patrocinadoras, de acordo com a determinação das mesmas. As contribuições para o custeio administrativo serão compensadas pelo Fundo de Reversão.

Fundo de Propósito Específico - Patrocinadoras: R\$ 6.997.703,69

O Fundo de Propósito Específico - Patrocinadoras é oriundo do rateio da Reserva Especial para Revisão do Plano, proporcional à participação no custeio de 2007 entre Participantes e Patrocinadoras, realizado na avaliação atuarial de 31/12/2007, e será utilizado para reduzir as contribuições futuras Normais e Variável de Patrocinadora.

Variação nas Provisões Matemáticas

Plano de Benefícios ACEPREV

Patrocinadora Aperam

Comparativamente ao encerramento de exercício de 2021, a variação nominal das Provisões Matemáticas foi de 8,38%. O aumento das Provisões Matemáticas deveu-se à movimentação já esperada (juros, inflação, contribuições e benefícios pagos), tendo sido levemente afetado pela alteração de premissa de entrada em aposentadoria.

Avaliando especificamente apenas as provisões matemáticas dos benefícios estruturados na modalidade de benefício definido, observa-se um aumento de 11,56% naquelas referentes aos benefícios concedidos, e de 4,62% naqueles referentes aos benefícios a conceder.

Patrocinadora ACEPREV

Comparativamente ao encerramento de exercício de 2021, a variação nominal das Provisões Matemáticas foi de 9,94%. A elevação das Provisões Matemáticas deveu-se à movimentação já esperada (juros, inflação, contribuições e benefícios pagos).

Plano Aperam BioEnergia

Comparativamente ao encerramento de exercício de 2021, posicionado em 31 de dezembro de 2022, a variação nominal das Provisões Matemáticas totais foi de 1,77%. O aumento das Provisões Matemáticas deveu-se à movimentação já esperada (juros, inflação, contribuições e benefícios pagos, além de quitações e concessões ocorridas no ano).

10. Superávit Técnico Acumulado

Registra o excedente ou insuficiência patrimonial (Superávit/Déficit) com relação aos compromissos totais da Entidade.

A seguir apresentamos o Superávit Técnico por Patrocinadora:

	Exercício findo em	
	31.12.22	31.12.21
Plano ACEPREV		
▪ Aperam Inox América do Sul	56.786	61.768
▪ ACEPREV	-	-
Total	56.786	61.768
Plano Aperam BioEnergia		
▪ Aperam Inox América do Sul e Aperam Bioenergia	11.167	7.498
Total	67.953	69.266

a. Natureza do Resultado
Plano ACEPREV
Patrocinadora Aperam

O superávit apresentado em 31/12/2022 foi apurado a partir da manutenção daquele contabilizado no encerramento do exercício de 2021, originado, principalmente, em função de ganhos atuariais e da rentabilidade histórica do Plano (origem conjuntural).

A Reserva de Contingência foi constituída conforme legislação em vigor, considerando a seguinte fórmula: $[10\% + (1\% \times \text{duração do passivo do plano})] \times \text{Provisão Matemática}$, limitado ao máximo de 25% da Provisão Matemática. Esclarecemos que a duração do passivo considerada nesta fórmula foi de 11,82 anos e foi apurada na avaliação atuarial de 31/12/2022.

Dessa forma, a totalidade do superávit (11,32% das provisões matemáticas em BD) foi alocada em Reserva de Contingência, uma vez que é inferior ao limite, em 31 de dezembro de 2022, de 21,82% das Provisões Matemáticas em Benefício Definido, não havendo, portanto, excedente em Reserva Especial.

Patrocinadora ACEPREV

Tendo em vista que o equilíbrio técnico é nulo, não há valores em Reserva de Contingência ou Reserva Especial, portanto não há o que se falar em natureza do resultado.

Plano Aperam BioEnergia

Na Avaliação Atuarial de 2022, observa-se que o Plano apresentou superávit, o qual foi resultante de causas conjunturais e estruturais, uma vez que foi influenciado por fatores econômicos, tal como o índice de reajuste dos benefícios utilizado historicamente pelo Plano ser a TR, o qual historicamente tem sido inferior aos níveis de inflação medida pelos diversos índices de preço, e que os principais ativos do Plano são atrelados ao IPCA, o qual gerou superávit no Plano ao longo dos anos.

A Reserva de Contingência foi constituída conforme o disposto no Artigo 15º na Resolução CNPC no 30/2018, considerando a seguinte fórmula: $[10\% + (1\% \times \text{duração do passivo do plano})] \times \text{Provisão Matemática}$, limitado ao máximo de 25% da Provisão Matemática. Esclarecemos que a duração do passivo considerada nesta fórmula foi de 10,46 anos e foi apurada na avaliação atuarial de 31/12/2022. Dessa forma, o limite, em 31 de dezembro de 2022, é de 20,46% das Provisões Matemáticas em Benefício Definido, ou seja, R\$6.792.231,82. O excesso do Superávit sobre a Reserva de Contingência foi destinado à constituição da Reserva Especial para Revisão do Plano, no montante de R\$4.374.804,13, sendo este o segundo ano de sua constituição.

b. Variação do Resultado

Plano ACEPREV

Patrocinadora Aperam

A situação superavitária do Plano de Benefícios ACEPREV foi mantida, porém em patamar inferior ao resultado obtido em 2021, passando de R\$61.768.301,97 para R\$56.786.357,02, representando uma variação negativa de 8,07%, ou R\$4.981.944,95. O decréscimo do superávit deveu-se à atualização do cadastro e perdas atuariais de mortalidade não ocorrida, tendo sido estes efeitos atenuados pela rentabilidade auferida ao longo do exercício de 2022, incluindo rentabilidade sobre o superávit já existente no final do exercício anterior.

Em atendimento à aplicação obrigatória da Resolução CNPC no 30/2018 na apuração do Equilíbrio Técnico Ajustado, tendo sido observados os critérios previstos na Instrução Previc no 33/2020, o ajuste de precificação, apurado referente à Reserva Cromo, montava R\$35.206.520,00 positivo, consolidado entre Patrocinadoras Aperam e ACEPREV, que resultou em um Equilíbrio Técnico Ajustado Positivo de R\$91.992.877,02. Cumpre ressaltar que, para fins de apuração do Equilíbrio Técnico Ajustado, se positivo, conforme previsto na legislação vigente, não deverá ser observado o ajuste de precificação para fins de eventual processo de destinação e utilização de superávit.

Patrocinadora ACEPREV

O Plano de Benefícios ACEPREV manteve-se em equilíbrio técnico no exercício de 2022, em função do redimensionamento das contribuições normais futuras em decorrência da aplicação do método "Agregado".

A análise com relação a apuração do Equilíbrio Técnico Ajustado do Plano, com base no ajuste de precificação, é realizada de forma consolidada no Parecer Atuarial da Patrocinadora Aperam Inox América do Sul S.A.

Plano Aperam BioEnergia

Da análise, verifica-se que o Superávit do Plano aumentou, passando de R\$ 7.497.658,28, em 31 de dezembro de 2021, para R\$ 11.167.035,95, em 31 de dezembro de 2022, representando uma variação positiva de 48,94%, ou R\$ 3.669.377,67. A elevação do superávit ocorreu pela redução das provisões matemáticas em benefício definido, bem como pela superação da meta atuarial em decorrência da rentabilidade auferida no exercício, incluindo rentabilidade sobre o superávit já existente no final do exercício anterior.

Em atendimento à aplicação obrigatória da Resolução CNPC no 30/2018 na apuração do Equilíbrio Técnico Ajustado, o ajuste de precificação apurado pela ACEPREV, montava R\$ 4.606.378,00 positivo, que resultou em um Equilíbrio Técnico Ajustado Positivo de R\$ 15.773.413,95. Cumpre ressaltar que, para fins de apuração do Equilíbrio Técnico Ajustado, se positivo, conforme previsto na legislação vigente, não deverá ser observado o ajuste de precificação para fins de eventual processo de destinação e utilização de superávit.

11. Gestão Administrativa

O Fundo Administrativo tem por finalidade garantir os gastos excedentes ao custeio administrativo, relativos à manutenção da Estrutura Administrativa da Entidade, bem como os investimentos em imobilizado. É constituído pelo resultado positivo encontrado na apuração das receitas e despesas do PGA.

Operações Administrativas

Em conformidade com a Instrução Previc 31, os registros das operações administrativas são efetuados através do Plano de Gestão Administrativa - PGA, que possui patrimônio próprio segregado do Plano de Benefícios Previdencial.

O patrimônio do PGA é constituído pelas receitas (Previdencial e Investimentos), deduzidas das despesas da Administração, sendo as sobras ou insuficiências administrativas alocadas ou revertidas ao Fundo Administrativo.

O saldo do Fundo Administrativo do PGA é formado pela seguinte movimentação:

Receitas: alocadas diretamente ao Plano, sendo utilizadas as fontes de custeio Previdencial e Investimentos; e Despesas alocadas aos dois planos (plano ACEPREV e Aperam BioEnergia), e de acordo com critério adotado.

As fontes de custeio da Gestão Administrativa obedecem às determinações contidas no Regulamento do PGA, aprovado pelo Conselho Deliberativo da ACEPREV, e estão em conformidade com a Resolução CGPC nº 29, de 31.08.09.

O custeio das despesas da Gestão Administrativa:

Plano / Despesas	2022	2021
Plano ACEPREV		
Custeio Previdencial	3.403	3.068
Custeio Investimentos	2.873	2.458
Total Despesas	6.276	5.526
Receitas Previdenciais do ano	29.286	28.583
Relação Despesas Previdenciais / Receitas %	11,62%	10,73%
Relação Despesas totais / Receitas %	21,43%	19,33%

Plano Aperam BioEnergia	2022	2021
Custeio Previdencial	229	204
Custeio Investimentos	197	168
Total Despesas	426	372
Receitas Previdenciais do ano	1.839	1.532
Relação Despesas Previdenciais / Receitas %	12,45%	13,34%
Relação Despesas totais / Receitas %	23,16%	24,31%

Os critérios adotados pela ACEPREV para a segregação do custeio das despesas administrativas do plano de gestão administrativa foram com base na ponderação do orçamento total, que será avaliado anualmente.

Remunerações Conselheiros, Dirigentes e Colaboradores:

Os Conselhos Deliberativo e Fiscal da ACEPREV não são remunerados.

Os valores gastos com as remunerações dos dirigentes e dos colaboradores da Entidade (honorários, salários e encargos) são apresentados no quadro abaixo.

	Exercício findo em	
	<u>31.12.22</u>	<u>31.12.21</u>
Dirigentes		
Plano ACEPREV	2.075	1.804
Plano Aperam BioEnergia	109	95
Colaboradores		
Plano ACEPREV	1.732	1.590
Plano Aperam BioEnergia	91	84

Despesas Administrativas com serviços de terceiros

Apresentamos abaixo os gastos com serviços de terceiros:

Descrição	Plano ACEPREV		Plano Aperam BioEnergia	
	Exercício findo em		Exercício findo em	
	<u>31.12.22</u>	<u>31.12.21</u>	<u>31.12.22</u>	<u>31.12.21</u>
Serviços de terceiros	1.489	1.468	170	155
Consultoria atuarial	188	228	105	90
Consultoria Contábil	94	75	5	4
Assessoria Jurídica	186	211	8	11
Recursos Humanos	112	100	6	5
Tecnologia da Informação	685	710	36	37
Auditoria Contábil	54	46	3	3
Planejamento Estratégico	63	-	3	-
Publicações legais	-	7	-	-
Perícias Médicas	21	8	-	-
Acomp. Política de Investimentos	77	66	4	4
Gestão Empréstimos a Participantes	6	5	-	-
Serviços de Conservação e Manutenção	3	12	-	1

Apresentamos, abaixo, as transferências das contribuições para a cobertura das despesas administrativas, bem como o custeio dos investimentos remetidas do Plano Previdencial para o Plano de Gestão Administrativa:

Descrição	Exercício findo em	
	31.12.22	31.12.21
Plano ACEPREV		
Transferência custeio administrativo previdencial	3.362	3.038
Transferência custeio administrativo dos investimentos	2.945	2.532
Plano Aperam BioEnergia		
Transferência custeio administrativo previdencial	221	215
Transferência custeio administrativo dos investimentos	209	178

12. Partes Relacionadas

Durante o exercício a Entidade realizou transações com a Patrocinadora Aperam Inox América do Sul S.A., referentes a aluguel da sede da ACEPREV e despesas administrativas, como segue:

	Exercício findo em	
	31.12.22	31.12.21
▪ Receita de aluguel do imóvel locado à Patrocinadora	-	495
▪ Aluguel sede ACEPREV BH	(204)	-
▪ Despesas administrativas reembolsadas à Patrocinadora	(111)	(81)
Resultado Líquido	(315)	414

Não houve receita com aluguel, pois o imóvel em questão foi vendido em 2021.

13. Composição a Pagar e Receber Previdencial e PGA

	Exercício findo em	
	31.12.22	31.12.21
Plano ACEPREV		
Gestão Previdencial		
▪ Valores a Receber PGA	67	62
▪ Valores a Pagar PGA	825	779
Plano PGA		
Gestão Administrativa		
▪ Valores a Receber Plano Previdencial	825	779
▪ Valores a Pagar Plano Previdencial	67	62
Plano Aperam BioEnergia		
Gestão Previdencial		
▪ Valores a Receber PGA	-	-
▪ Valores a Pagar PGA	70	52
Plano PGA		
Gestão Administrativa		
▪ Valores a Receber Plano Previdencial	70	52
▪ Valores a Pagar Plano Previdencial	-	-

Os valores a receber e a pagar do PGA com o Plano Previdencial são eliminados no Balancete da Demonstração Contábil Consolidada.

14. Ajuste de Precificação

A Instrução Normativa Previc Nº 33 de 23/10/2020, estabeleceu as condições e os procedimentos a serem observados pelas entidades fechadas de previdência complementar na apuração do resultado, destinação e utilização de superávit técnico e no equacionamento de déficit técnico dos planos de benefícios de caráter previdenciário. Foi estabelecido também na legislação que os títulos públicos federais devem ter ajuste na sua precificação para os casos de equacionamento de Déficit Técnico e para utilização ou destinação de Superávit Técnico.

PLANO ACEPREV

O Plano ACEPREV encerrou o exercício de 2022 com um Superávit Técnico Contábil de R\$56.786 (2021 - R\$61.768). O ajuste de precificação dos títulos públicos federais apurado no exercício de 2022 foi de R\$35.206 (2021 - R\$42.254), ou seja, isto significa que o plano possui recursos que excedem às obrigações para com os compromissos com os Participantes aposentados nos pagamentos de seus benefícios vitalícios.

PLANO APERAM BIOENERGIA

O Plano Aperam BioEnergia encerrou o exercício de 2022 com um Superávit Técnico Contábil de R\$11.167 (2021 - R\$7.498). O ajuste de precificação dos títulos públicos federais apurado no exercício de 2022 foi de R\$4.606 (2021 - R\$5.090), ou seja, isto significa que o plano possui recursos que excedem às obrigações para com os compromissos com os Participantes aposentados nos pagamentos de seus benefícios vitalícios.

Informamos que os valores dos ajustes de precificação dos Planos ACEPREV e Aperam BioEnergia apresentados não devem ser considerados como superávit neste momento.

15. Eventos Subsequentes

a) A Resolução CNPC nº 46/2021 de 1º de outubro de 2021 - A Resolução define o cadastramento dos planos de benefícios no Cadastro Nacional de Planos de Benefícios e no Cadastro Nacional de Pessoa Jurídica para fins de operacionalização da independência patrimonial dos planos de benefícios administrados pelas entidades fechadas de previdência complementar. Em 2022 foram disponibilizadas as inscrições dos CNPJ's para as entidades, porém a implementação foi postergada pela Resolução CNPC Nº 56 de 14/12/2022 para até 30 de junho de 2023.

* * *

Denner Glaudson de Freitas
Diretor Presidente
CPF 558.551.566-72

Mirna Leite Coelho Martins de Oliveira
Diretora Administrativa e de Seguridade
CPF 533.248.786-53

Thiago de Resende Andrade
Diretor Financeiro
CPF 070.623.096-56

Kamila Suelen Messias Siqueira
Contador - CRC MG 118507/O
CPF 099.010.246-76

Diretor Responsável pela Contabilidade