

Alocação dos Recursos (em R\$)

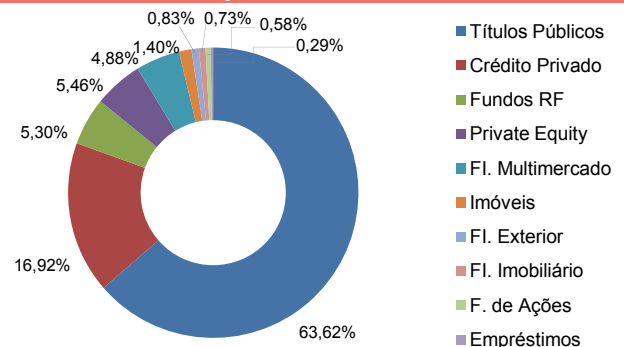
Data-base: 30/04/2021

Investimentos

PATRIMÔNIO TOTAL	1.328.659.887	100,00%
RENTA FIXA	1.140.454.963	85,84%
Títulos Públicos	845.229.206	63,62%
NTNB	845.229.206	63,62%
Crédito Privado	224.765.839	16,92%
Debênture	133.264.255	10,03%
LF	91.501.584	6,89%
Fundos RF	70.459.918	5,30%
Referenciados	53.939.139	4,06%
FIDC	16.520.779	1,24%
ESTRUTURADOS	137.419.739	10,34%
Private Equity	72.526.925	5,46%
FI. Multimercado	64.892.814	4,88%
IMOBILIÁRIO	28.293.352	2,13%
Imóveis	18.591.000	1,40%
FI. Imobiliário	9.702.352	0,73%
EXTERIOR	10.969.630	0,83%
FI. Multimercado	10.969.630	0,83%
RENTA VARIÁVEL	7.657.052	0,58%
FIA - Valor	7.657.052	0,58%
EMPRÉSTIMOS	3.865.152	0,29%

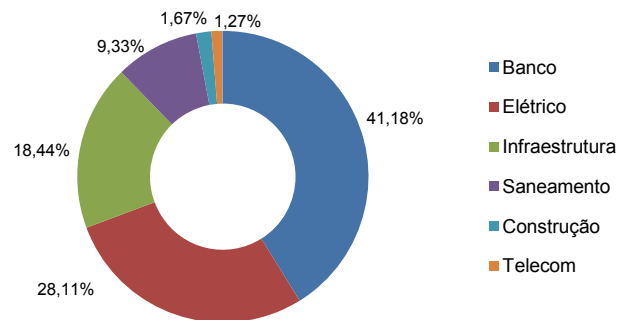
Obs: Considera-se apenas os investimentos diretos, sem abrir os FIs.

Composição da Carteira



Obs: Considera-se apenas os investimentos diretos, sem abrir os FIs.

Crédito Privado




Obs: São considerados apenas os investimentos da Carteira Própria.

Liquidez

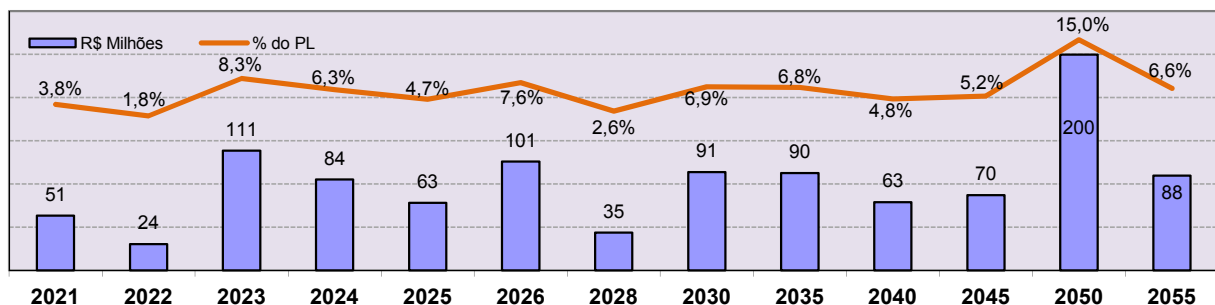
Distribuição da Liquidez dos Investimentos

R\$ Milhões



Obs: Para os títulos foi considerado os seus vencimentos; e para os fundos, seu prazo para resgate.

Vencimento dos Investimentos



OBS: São considerados apenas os investimentos em Carteira Própria

DISCLAIMER:

As informações contidas neste relatório são de caráter exclusivamente informativo e não constituem qualquer tipo de aconselhamento de investimentos, não devendo ser utilizadas para esta finalidade. Para a confecção deste relatório a Aceprev faz uso de dados internos da entidade e externos de prestadores de serviços, e as informações podem sofrer alterações em função de mudanças de alocações, reprocessamentos de cotas e ou valores e outros de caráter gerenciais. A Aceprev isenta-se de responsabilidades sobre quaisquer danos resultantes direta ou indiretamente do emprego das informações contidas neste relatório e seu conteúdo não deverá ser reproduzido, distribuído ou publicado sob qualquer propósito. Caso você tenha alguma dúvida, pedimos entrar em contato com a Entidade através do e-mail: investimentosaceprev@aperam.com

Alocação dos Recursos (em R\$)

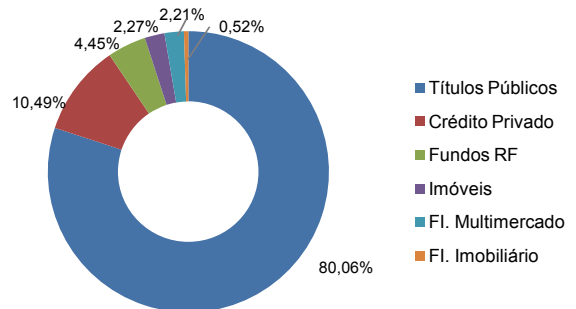
Data-base: 30/04/2021

Investimentos

PATRIMÔNIO TOTAL	519.122.618	100,00%
RENDA FIXA	493.166.999	95,00%
Títulos Públicos	415.611.703	80,06%
NTNB	415.611.703	80,06%
Crédito Privado	54.464.807	10,49%
Debênture	31.232.997	6,02%
LF	23.231.810	4,48%
Fundos RF	23.090.490	4,45%
Referenciados	21.969.100	4,23%
FIDC	1.121.389	0,22%
IMOBILIÁRIO	14.497.901	2,79%
Imóveis	11.795.000	2,27%
Fl. Imobiliário	2.702.901	0,52%
ESTRUTURADOS	11.457.717	2,21%
Fl. Multimercado	11.457.717	2,21%

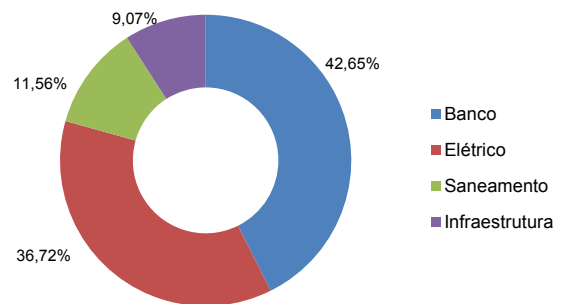
Obs: Considera-se apenas os investimentos diretos, sem abrir os FIs.

Composição da Carteira



Obs: Considera-se apenas os investimentos diretos, sem abrir os FIs.

Crédito Privado




Obs: São considerados apenas os investimentos da Carteira Própria.

Liquidez

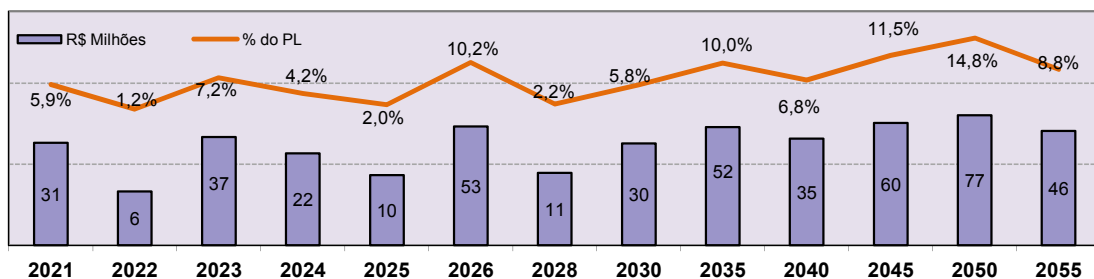
Distribuição da Liquidez dos Investimentos

R\$ Milhões



Obs: Para os títulos foi considerado os seus vencimentos; e para os fundos, seu prazo para resgate.

Vencimentos dos Investimentos



OBS: São considerados apenas os investimentos em Carteira Própria

DISCLAIMER:

As informações contidas neste relatório são de caráter exclusivamente informativo e não constituem qualquer tipo de aconselhamento de investimentos, não devendo ser utilizadas para esta finalidade. Para a confecção deste relatório a Aceprev faz uso de dados internos da entidade e externos de prestadores de serviços, e as informações podem sofrer alterações em função de mudanças de alocações, reprocessamentos de cotas e ou valores e outros de caráter gerenciais. A Aceprev isenta-se de responsabilidades sobre quaisquer danos resultantes direta ou indiretamente do emprego das informações contidas neste relatório e seu conteúdo não deverá ser reproduzido, distribuído ou publicado sob qualquer propósito. Caso você tenha alguma dúvida, pedimos entrar em contato com a Entidade através do e-mail: investimentosaceprev@aperam.com

Alocação dos Recursos (em R\$)

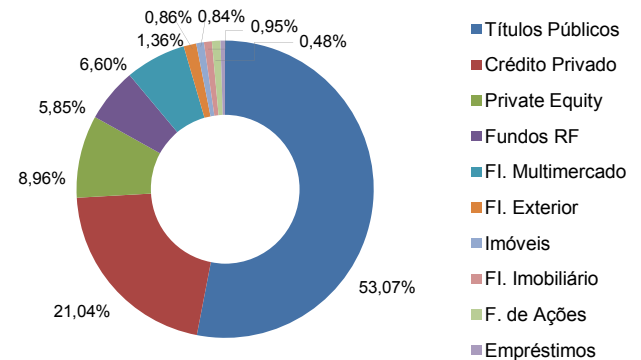
Data-base: 30/04/2021

Investimentos

PATRIMÔNIO TOTAL	809.537.270	100,00%
RENTA FIXA	647.287.963	79,96%
Títulos Públicos	429.617.503	53,07%
NTNB	429.617.503	53,07%
Crédito Privado	170.301.031	21,04%
Debênture	102.031.258	12,60%
LF	68.269.774	8,43%
Fundos RF	47.369.428	5,85%
Referenciados	31.970.039	3,95%
FIDC	15.399.389	1,90%
ESTRUTURADOS	125.962.022	15,56%
Private Equity	72.526.925	8,96%
FI. Multimercado	53.435.097	6,60%
IMOBILIÁRIO	13.795.451	1,70%
Imóveis	6.796.000	0,84%
FI. Imobiliário	6.999.451	0,86%
EXTERIOR	10.969.630	1,36%
FI. Multimercado	10.969.630	1,36%
RENTA VARIÁVEL	7.657.052	0,95%
FIA Valor	7.657.052	0,95%
EMPRÉSTIMOS	3.865.152	0,48%

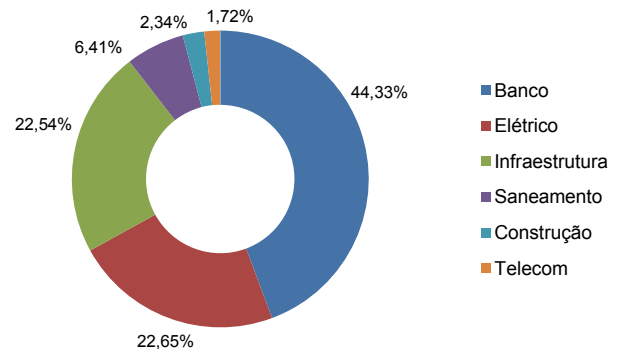
Obs: Considera-se apenas os investimentos diretos, sem abrir os FIs.

Composição da Carteira



Obs: Considera-se apenas os investimentos diretos, sem abrir os FIs.

Crédito Privado




Obs: São considerados apenas os investimentos da Carteira Própria.

Liquidez

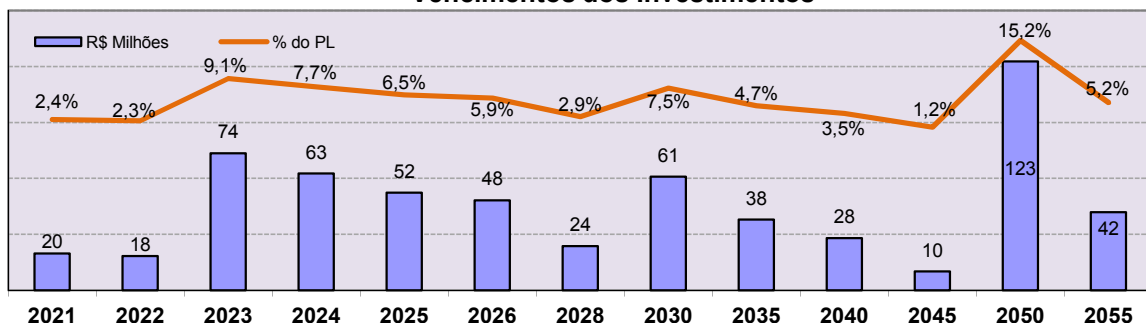
Distribuição da Liquidez dos Investimentos

R\$ Milhões



Obs: Para os títulos foi considerado os seus vencimentos; e para os fundos, seu prazo para resgate.

Vencimentos dos Investimentos



Obs: São considerados apenas os investimentos em Carteira Própria

DISCLAIMER:

As informações contidas neste relatório são de caráter exclusivamente informativo e não constituem qualquer tipo de aconselhamento de investimentos, não devendo ser utilizadas para esta finalidade. Para a confecção deste relatório a Aceprev faz uso de dados internos da entidade e externos de prestadores de serviços, e as informações podem sofrer alterações em função de mudanças de alocações, reprocessamentos de cotas e ou valores e outros de caráter gerenciais. A Aceprev isenta-se de responsabilidades sobre quaisquer danos resultantes direta ou indiretamente do emprego das informações contidas neste relatório e seu conteúdo não deverá ser reproduzido, distribuído ou publicado sob qualquer propósito. Caso você tenha alguma dúvida, pedimos entrar em contato com a Entidade através do e-mail: investimentosaceprev@aperam.com