

Alocação dos Recursos (em R\$)

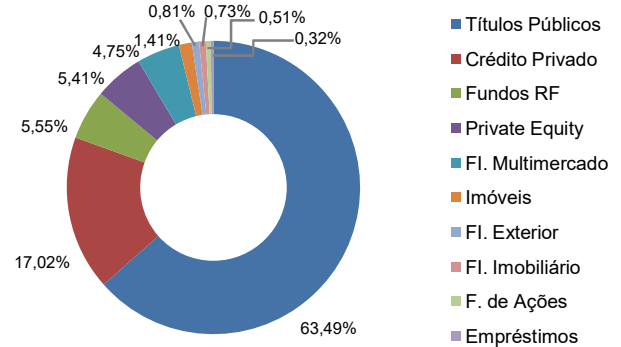
Data-base: 31/03/2021

Investimentos

PATRIMÔNIO TOTAL	1.318.860.117	100,00%
RENTA FIXA	1.134.965.003	86,06%
Títulos Públicos	837.332.002	63,49%
NTNB	837.332.002	63,49%
Crédito Privado	224.479.288	17,02%
Debênture	133.991.378	10,16%
LF	90.487.911	6,86%
Fundos RF	73.153.712	5,55%
Referenciados	56.127.413	4,26%
FIDC	17.026.299	1,29%
ESTRUTURADOS	134.059.523	10,17%
Private Equity	71.384.569	5,41%
FI. Multimercado	62.674.953	4,75%
IMOBILIÁRIO	28.182.649	2,14%
Imóveis	18.591.000	1,41%
FI. Imobiliário	9.591.649	0,73%
EXTERIOR	10.678.566	0,81%
FI. Multimercado	10.678.566	0,81%
RENTA VARIÁVEL	6.786.365	0,51%
FIA - Valor	6.786.365	0,51%
EMPRÉSTIMOS	4.188.012	0,32%

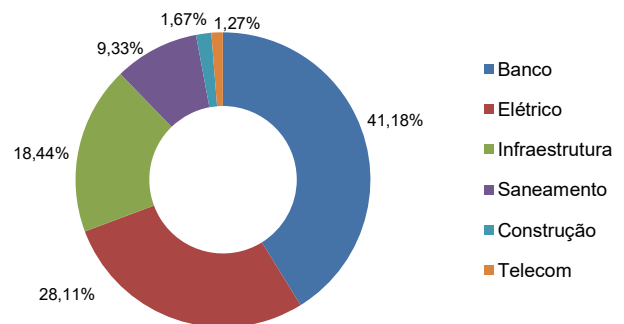
Obs: Considera-se apenas os investimentos diretos, sem abrir os FIs.

Composição da Carteira



Obs: Considera-se apenas os investimentos diretos, sem abrir os FIs.

Crédito Privado




Obs: São considerados apenas os investimentos da Carteira Própria.

Liquidez

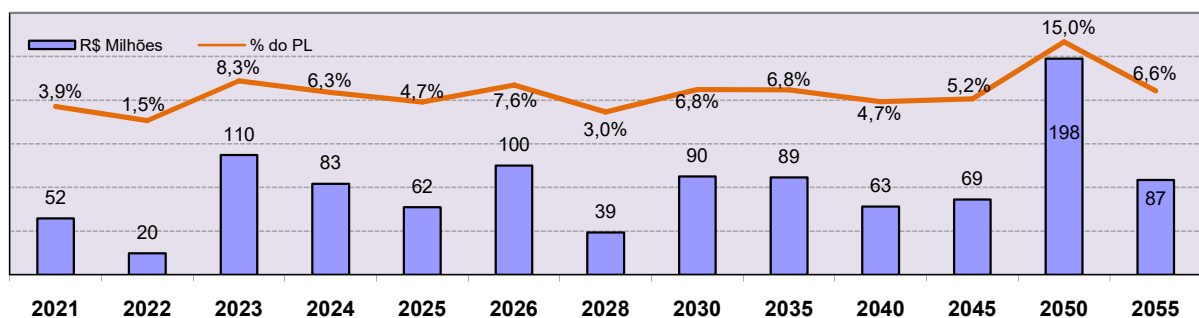
Distribuição da Liquidez dos Investimentos

R\$ Milhões



Obs: Para os títulos foi considerado os seus vencimentos; e para os fundos, seu prazo para resgate.

Vencimento dos Investimentos



OBS: São considerados apenas os investimentos em Carteira Própria

DISCLAIMER:

As informações contidas neste relatório são de caráter exclusivamente informativo e não constituem qualquer tipo de aconselhamento de investimentos, não devendo ser utilizadas para esta finalidade. Para a confecção deste relatório a Aceprev faz uso de dados internos da entidade e externos de prestadores de serviços, e as informações podem sofrer alterações em função de mudanças de alocações, reprocessamentos de cotas e ou valores e outros de caráter gerenciais. A Aceprev isenta-se de responsabilidades sobre quaisquer danos resultantes direta ou indiretamente do emprego das informações contidas neste relatório e seu conteúdo não deverá ser reproduzido, distribuído ou publicado sob qualquer propósito. Caso você tenha alguma dúvida, pedimos entrar em contato com a Entidade através do e-mail: investimentosaceprev@aperam.com

Alocação dos Recursos (em R\$)

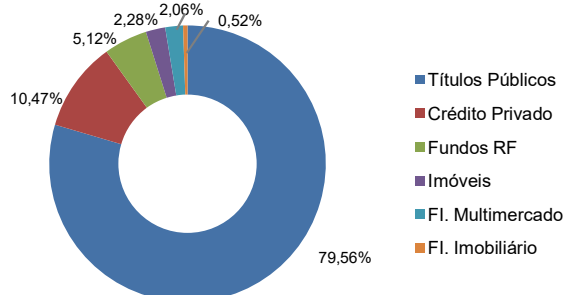
Data-base: 31/03/2021

Investimentos

PATRIMÔNIO TOTAL	517.435.593	100,00%
RENDA FIXA	492.337.062	95,15%
Títulos Públicos	411.684.433	79,56%
NTNB	411.684.433	79,56%
Crédito Privado	54.178.508	10,47%
Debênture	31.199.498	6,03%
LF	22.979.010	4,44%
Fundos RF	26.474.122	5,12%
Referenciados	25.293.776	4,89%
FIDC	1.180.346	0,23%
IMOBILIÁRIO	14.464.131	2,80%
Imóveis	11.795.000	2,28%
Fl. Imobiliário	2.669.131	0,52%
ESTRUTURADOS	10.634.400	2,06%
Fl. Multimercado	10.634.400	2,06%

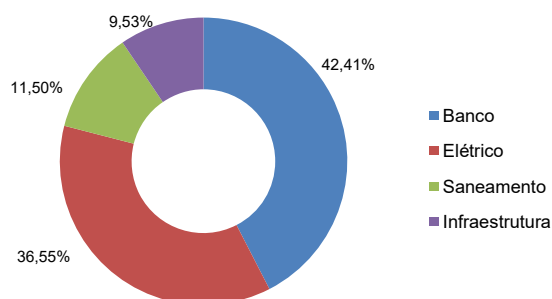
Obs: Considera-se apenas os investimentos diretos, sem abrir os FIs.

Composição da Carteira



Obs: Considera-se apenas os investimentos diretos, sem abrir os FIs.

Crédito Privado

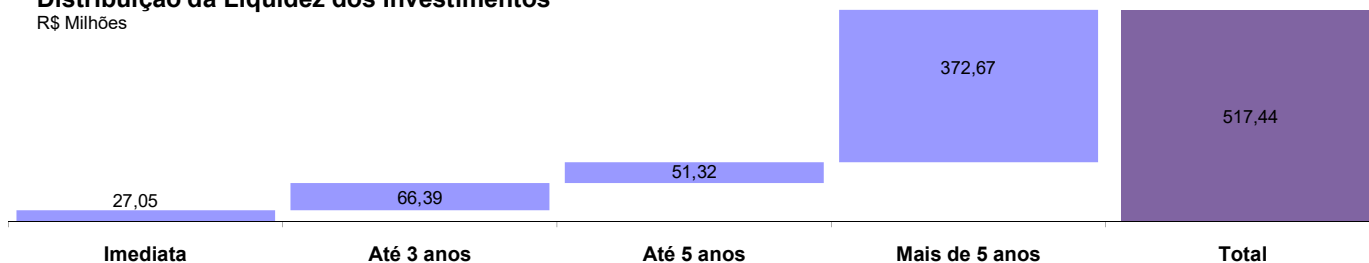


Obs: São considerados apenas os investimentos da Carteira Própria.

Liquidez

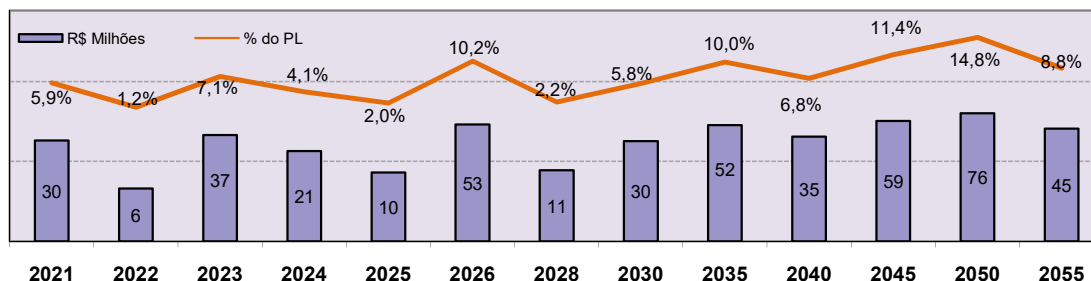
Distribuição da Liquidez dos Investimentos

R\$ Milhões



Obs: Para os títulos foi considerado os seus vencimentos; e para os fundos, seu prazo para resgate.

Vencimentos dos Investimentos



OBS: São considerados apenas os investimentos em Carteira Própria

DISCLAIMER:

As informações contidas neste relatório são de caráter exclusivamente informativo e não constituem qualquer tipo de aconselhamento de investimentos, não devendo ser utilizadas para esta finalidade. Para a confecção deste relatório a Aceprev faz uso de dados internos da entidade e externos de prestadores de serviços, e as informações podem sofrer alterações em função de mudanças de alocações, reprocessamentos de cotas e ou valores e outros de caráter gerenciais. A Aceprev isenta-se de responsabilidades sobre quaisquer danos resultantes direta ou indiretamente do emprego das informações contidas neste relatório e seu conteúdo não deverá ser reproduzido, distribuído ou publicado sob qualquer propósito. Caso você tenha alguma dúvida, pedimos entrar em contato com a Entidade através do e-mail: investimentosaceprev@aperam.com

Alocação dos Recursos (em R\$)

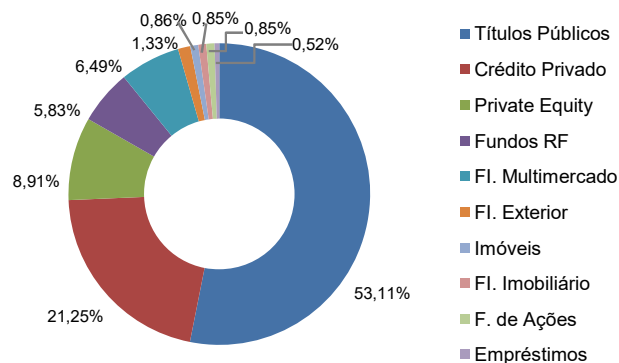
Data-base: 31/03/2021

Investimentos

PATRIMÔNIO TOTAL	801.424.524	100,00%
RENDA FIXA	642.627.940	80,19%
Títulos Públicos	425.647.570	53,11%
NTNB	425.647.570	53,11%
Crédito Privado	170.300.780	21,25%
Debênture	102.791.879	12,83%
LF	67.508.901	8,42%
Fundos RF	46.679.590	5,83%
Referenciados	30.833.637	3,85%
FIDC	15.845.953	1,98%
ESTRUTURADOS	123.425.123	15,40%
Private Equity	71.384.569	8,91%
FI. Multimercado	52.040.553	6,49%
IMOBILIÁRIO	13.718.518	1,71%
Imóveis	6.796.000	0,85%
FI. Imobiliário	6.922.518	0,86%
EXTERIOR	10.678.566	1,33%
FI. Multimercado	10.678.566	1,33%
RENDA VARIÁVEL	6.786.365	0,85%
FIA Valor	6.786.365	0,85%
EMPRÉSTIMOS	4.188.012	0,52%

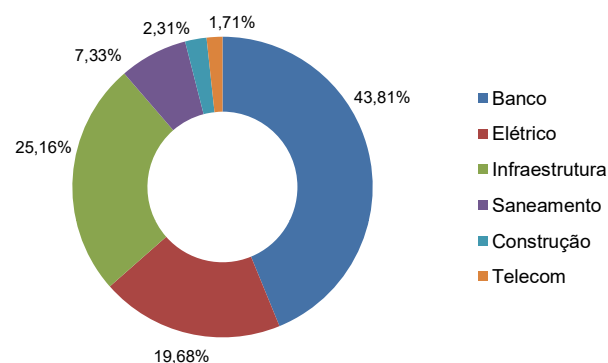
Obs: Considera-se apenas os investimentos diretos, sem abrir os FIs.

Composição da Carteira



Obs: Considera-se apenas os investimentos diretos, sem abrir os FIs.

Crédito Privado

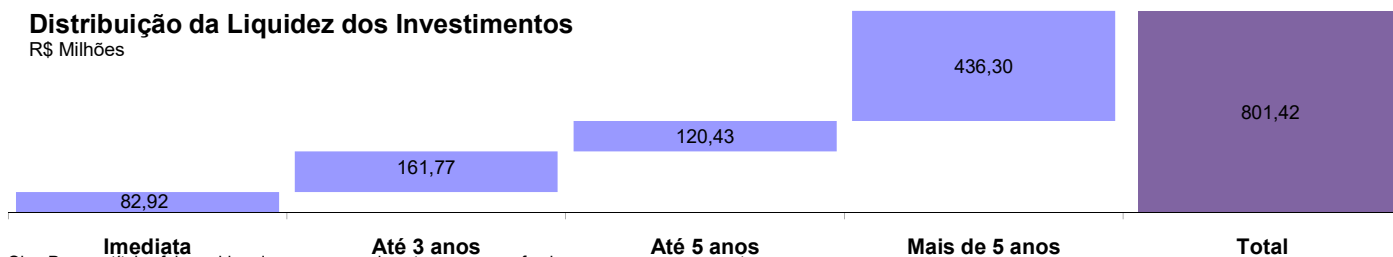


Obs: São considerados apenas os investimentos da Carteira Própria.

Liquidez

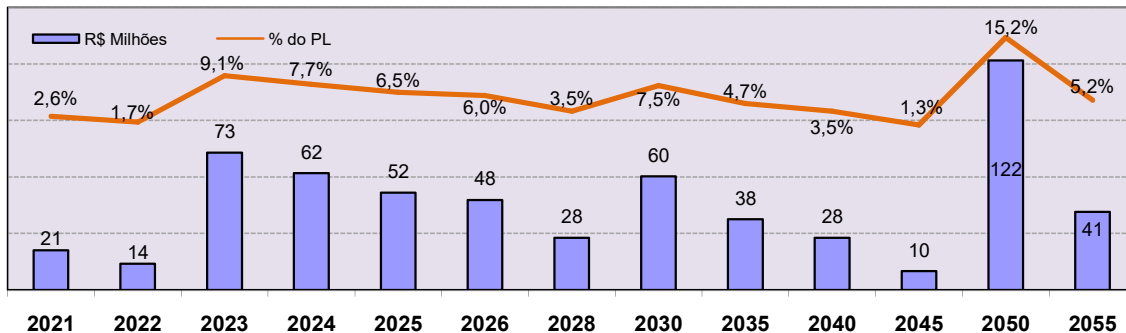
Distribuição da Liquidez dos Investimentos

R\$ Milhões



Obs: Para os títulos foi considerado os seus vencimentos; e para os fundos, seu prazo para resgate.

Vencimentos dos Investimentos



OBS: São considerados apenas os investimentos em Carteira Própria

DISCLAIMER:

As informações contidas neste relatório são de caráter exclusivamente informativo e não constituem qualquer tipo de aconselhamento de investimentos, não devendo ser utilizadas para esta finalidade. Para a confecção deste relatório a Aceprev faz uso de dados internos da entidade e externos de prestadores de serviços, e as informações podem sofrer alterações em função de mudanças de alocações, reprocessamentos de cotas e ou valores e outros de caráter gerenciais. A Aceprev isenta-se de responsabilidades sobre quaisquer danos resultantes direta ou indiretamente do emprego das informações contidas neste relatório e seu conteúdo não deverá ser reproduzido, distribuído ou publicado sob qualquer propósito. Caso você tenha alguma dúvida, pedimos entrar em contato com a Entidade através do e-mail: investimentosaceprev@aperam.com