

Alocação dos Recursos (em R\$)

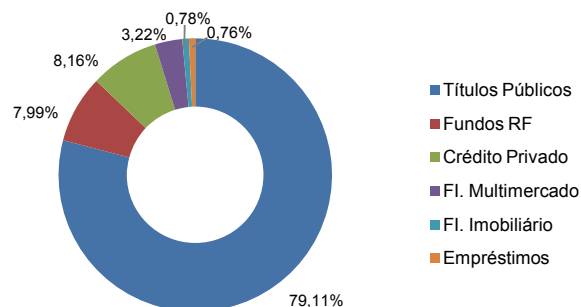
Data-base: 30/04/2021

Investimentos

PATRIMÔNIO TOTAL	72.914.110	100,00%
RENDA FIXA	69.449.752	95,25%
Títulos Públicos	57.679.802	79,11%
NTNB	57.679.802	79,11%
Fundos RF	5.822.707	7,99%
Referenciados	4.606.196	6,32%
FIDC	1.216.511	1,67%
Crédito Privado	5.947.243	8,16%
Debênture	4.817.816	6,61%
LF	1.129.427	1,55%
ESTRUTURADOS	2.345.538	3,22%
Fl. Multimercado	2.345.538	3,22%
IMOBILIÁRIO	568.143	0,78%
Fl. Imobiliário	568.143	0,78%
EMPRÉSTIMOS	550.677	0,76%

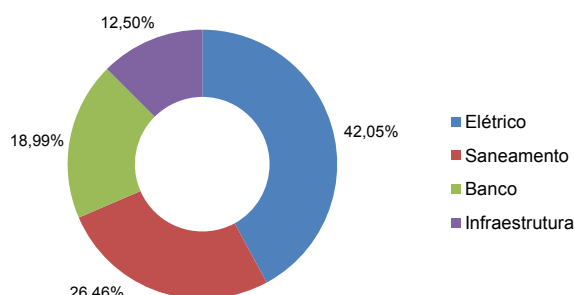
Obs: Considera-se apenas os investimentos diretos, sem abrir os FIs.

Composição da Carteira



Obs: Considera-se apenas os investimentos diretos, sem abrir os FIs.

Crédito Privado

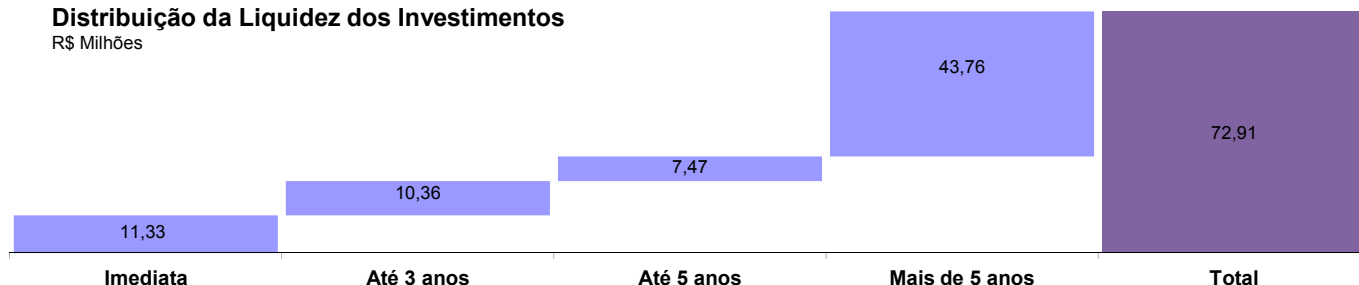


Obs: São considerados apenas os investimentos da Carteira Própria.

Liquidez

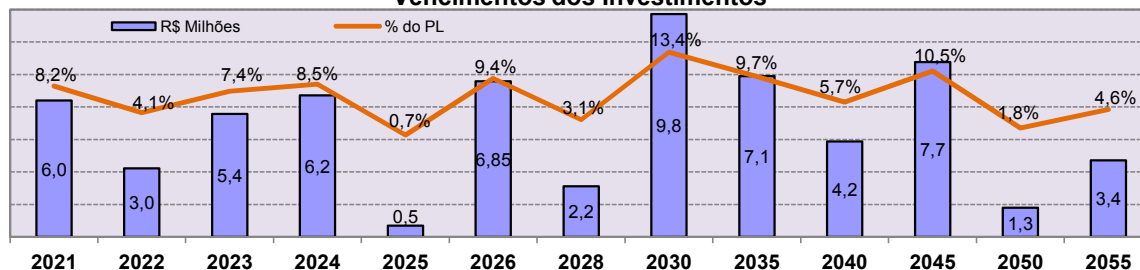
Distribuição da Liquidez dos Investimentos

R\$ Milhões



Obs: Para os títulos foi considerado os seus vencimentos; e para os fundos, seu prazo para resgate.

Vencimentos dos Investimentos



OBS: São considerados apenas os investimentos em Carteira Própria

DISCLAIMER:

As informações contidas neste relatório são de caráter exclusivamente informativo e não constituem qualquer tipo de aconselhamento de investimentos, não devendo ser utilizadas para esta finalidade. Para a confecção deste relatório a Aceprev faz uso de dados internos da entidade e externos de prestadores de serviços, e as informações podem sofrer alterações em função de mudanças de alocações, reprocessamentos de cotas e ou valores e outros de caráter gerenciais. A Aceprev isenta-se de responsabilidades sobre quaisquer danos resultantes direta ou indiretamente do emprego das informações contidas neste relatório e seu conteúdo não deverá ser reproduzido, distribuído ou publicado sob qualquer propósito. Caso você tenha alguma dúvida, pedimos entrar em contato com a Entidade através do e-mail: investimentosaceprev@aperam.com