

Alocação dos Recursos (em R\$)

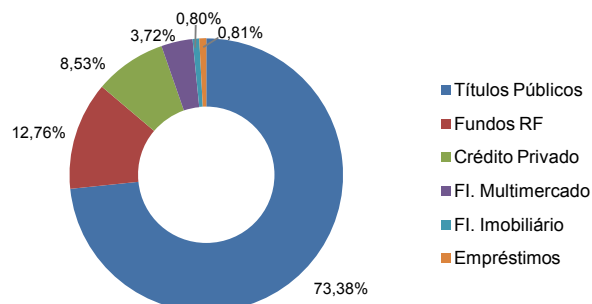
Data-base: 30/07/2021

Investimentos

PATRIMÔNIO TOTAL	72.017.329	100,00%
RENDA FIXA	68.180.913	94,67%
Títulos Públicos	52.847.939	73,38%
NTNB	52.847.939	73,38%
Fundos RF	9.190.398	12,76%
Referenciados	8.154.067	11,32%
FIDC	1.036.331	1,44%
Crédito Privado	6.142.576	8,53%
Debênture	4.973.320	6,91%
LF	1.169.256	1,62%
ESTRUTURADOS	2.677.757	3,72%
Fl. Multimercado	2.677.757	3,72%
IMOBILIÁRIO	572.701	0,80%
Fl. Imobiliário	572.701	0,80%
EMPRÉSTIMOS	585.958	0,81%

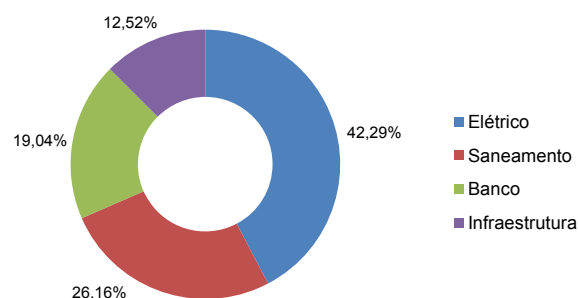
Obs: Considera-se apenas os investimentos diretos, sem abrir os FIs.

Composição da Carteira



Obs: Considera-se apenas os investimentos diretos, sem abrir os FIs.

Crédito Privado

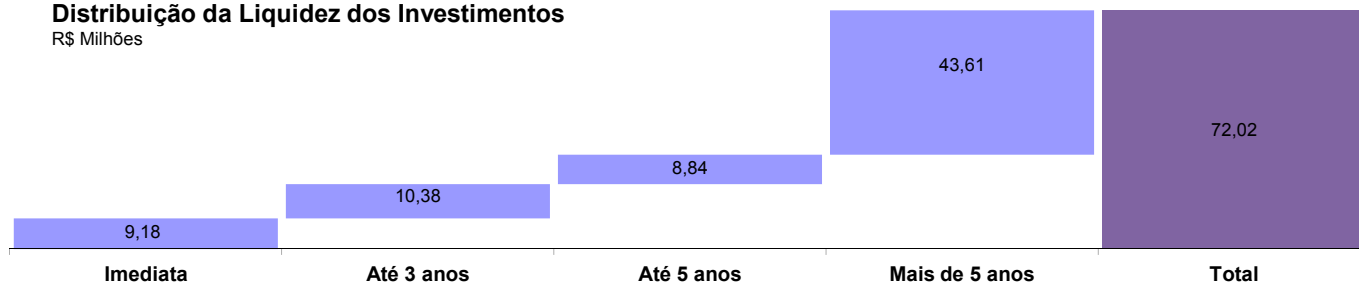


Obs: São considerados apenas os investimentos da Carteira Própria.

Liquidez

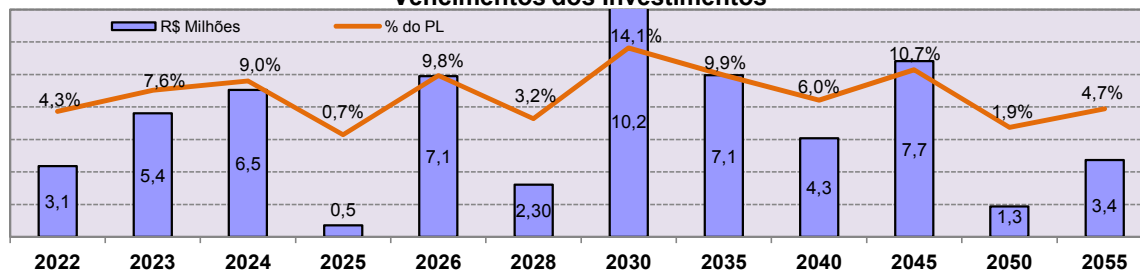
Distribuição da Liquidez dos Investimentos

R\$ Milhões



Obs: Para os títulos foi considerado os seus vencimentos; e para os fundos, seu prazo para resgate.

Vencimentos dos Investimentos



OBS: São considerados apenas os investimentos em Carteira Própria

DISCLAIMER:

As informações contidas neste relatório são de caráter exclusivamente informativo e não constituem qualquer tipo de aconselhamento de investimentos, não devendo ser utilizadas para esta finalidade. Para a confecção deste relatório a Aceprev faz uso de dados internos da entidade e externos de prestadores de serviços, e as informações podem sofrer alterações em função de mudanças de alocações, reprocessamentos de cotas e ou valores e outros de caráter gerenciais. A Aceprev isenta-se de responsabilidades sobre quaisquer danos resultantes direta ou indiretamente do emprego das informações contidas neste relatório e seu conteúdo não deverá ser reproduzido, distribuído ou publicado sob qualquer propósito. Caso você tenha alguma dúvida, pedimos entrar em contato com a Entidade através do e-mail: investimentosaceprev@aperam.com