

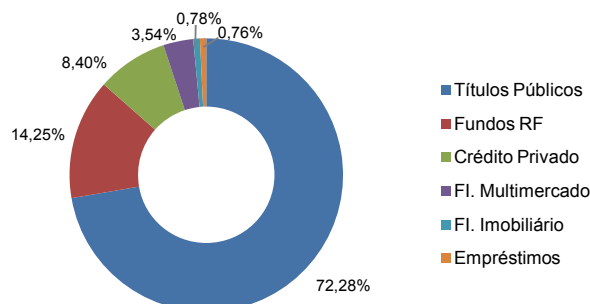
Alocação dos Recursos (em R\$)

Data-base: 30/06/2021

Investimentos		
PATRIMÔNIO TOTAL	72.214.573	100,00%
RENDA FIXA	68.549.326	94,92%
Títulos Públicos	52.196.662	72,28%
NTNB	52.196.662	72,28%
Fundos RF	10.287.218	14,25%
Referenciados	9.190.927	12,73%
FIDC	1.096.291	1,52%
Crédito Privado	6.065.446	8,40%
Debênture	4.910.130	6,80%
LF	1.155.316	1,60%
ESTRUTURADOS	2.553.455	3,54%
Fl. Multimercado	2.553.455	3,54%
IMOBILIÁRIO	562.783	0,78%
Fl. Imobiliário	562.783	0,78%
EMPRÉSTIMOS	549.010	0,76%

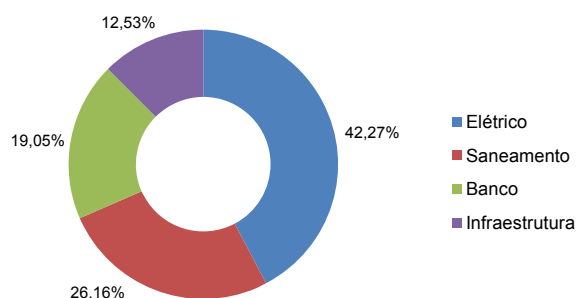
Obs: Considera-se apenas os investimentos diretos, sem abrir os FIs.

Composição da Carteira



Obs: Considera-se apenas os investimentos diretos, sem abrir os FIs.

Crédito Privado

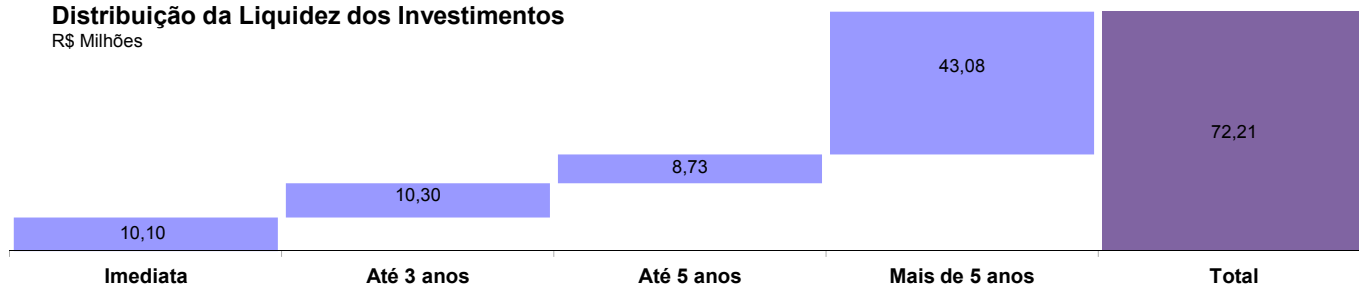


Obs: São considerados apenas os investimentos da Carteira Própria.

Liquidez

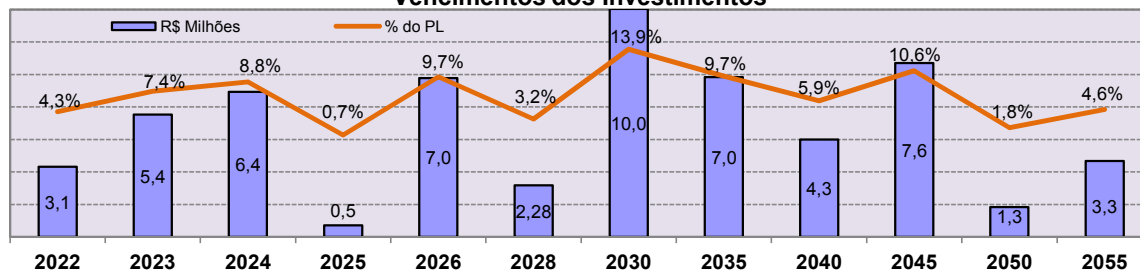
Distribuição da Liquidez dos Investimentos

R\$ Milhões



Obs: Para os títulos foi considerado os seus vencimentos; e para os fundos, seu prazo para resgate.

Vencimentos dos Investimentos



OBS: São considerados apenas os investimentos em Carteira Própria

DISCLAIMER:

As informações contidas neste relatório são de caráter exclusivamente informativo e não constituem qualquer tipo de aconselhamento de investimentos, não devendo ser utilizadas para esta finalidade. Para a confecção deste relatório a Aceprev faz uso de dados internos da entidade e externos de prestadores de serviços, e as informações podem sofrer alterações em função de mudanças de alocações, reprocessamentos de cotas e ou valores e outros de caráter gerenciais. A Aceprev isenta-se de responsabilidades sobre quaisquer danos resultantes direta ou indiretamente do emprego das informações contidas neste relatório e seu conteúdo não deverá ser reproduzido, distribuído ou publicado sob qualquer propósito. Caso você tenha alguma dúvida, pedimos entrar em contato com a Entidade através do e-mail: investimentosaceprev@aperam.com