

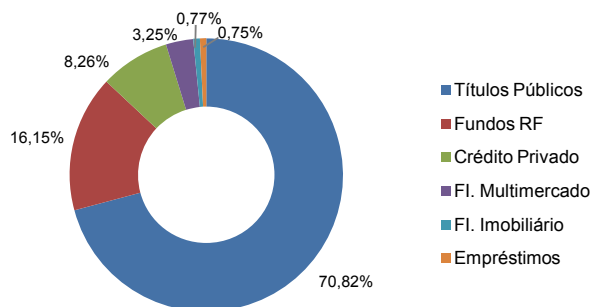
Alocação dos Recursos (em R\$)

Data-base: 31/05/2021

Investimentos		
PATRIMÔNIO TOTAL	72.772.696	100,00%
RENDA FIXA	69.295.950	95,23%
Títulos Públicos	51.535.233	70,82%
NTNB	51.535.233	70,82%
Fundos RF	11.750.429	16,15%
Referenciados	10.593.310	14,56%
FIDC	1.157.119	1,59%
Crédito Privado	6.010.288	8,26%
Debênture	4.869.900	6,69%
LF	1.140.388	1,57%
ESTRUTURADOS	2.364.246	3,25%
Fl. Multimercado	2.364.246	3,25%
IMOBILIÁRIO	563.491	0,77%
Fl. Imobiliário	563.491	0,77%
EMPRÉSTIMOS	549.010	0,75%

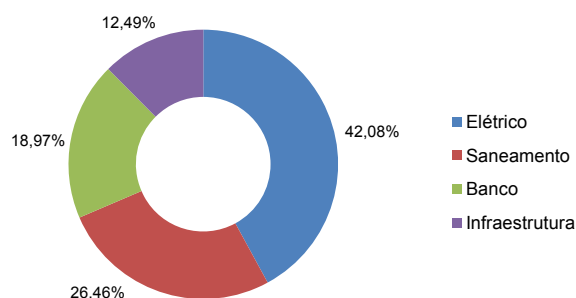
Obs: Considera-se apenas os investimentos diretos, sem abrir os FIs.

Composição da Carteira



Obs: Considera-se apenas os investimentos diretos, sem abrir os FIs.

Crédito Privado

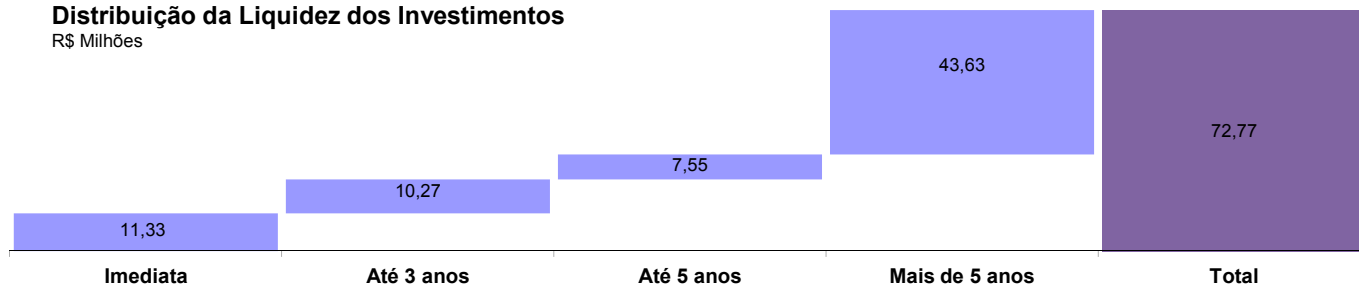


Obs: São considerados apenas os investimentos da Carteira Própria.

Liquidez

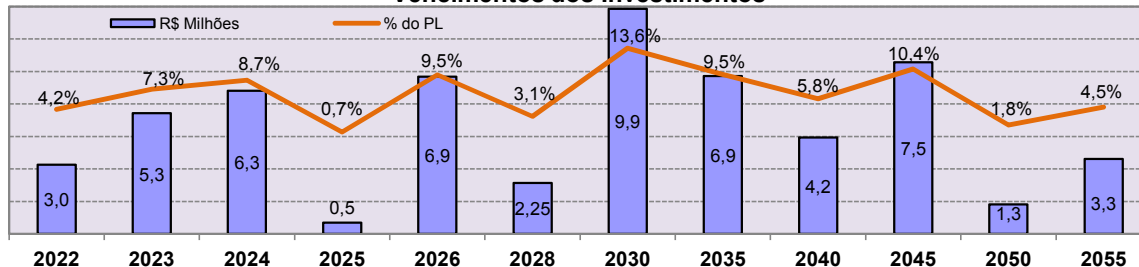
Distribuição da Liquidez dos Investimentos

R\$ Milhões



Obs: Para os títulos foi considerado os seus vencimentos; e para os fundos, seu prazo para resgate.

Vencimentos dos Investimentos



OBS: São considerados apenas os investimentos em Carteira Própria

DISCLAIMER:

As informações contidas neste relatório são de caráter exclusivamente informativo e não constituem qualquer tipo de aconselhamento de investimentos, não devendo ser utilizadas para esta finalidade. Para a confecção deste relatório a Aceprev faz uso de dados internos da entidade e externos de prestadores de serviços, e as informações podem sofrer alterações em função de mudanças de alocações, reprocessamentos de cotas e ou valores e outros de caráter gerenciais. A Aceprev isenta-se de responsabilidades sobre quaisquer danos resultantes direta ou indiretamente do emprego das informações contidas neste relatório e seu conteúdo não deverá ser reproduzido, distribuído ou publicado sob qualquer propósito. Caso você tenha alguma dúvida, pedimos entrar em contato com a Entidade através do e-mail: investimentosaceprev@aperam.com