

Alocação dos Recursos (em R\$)

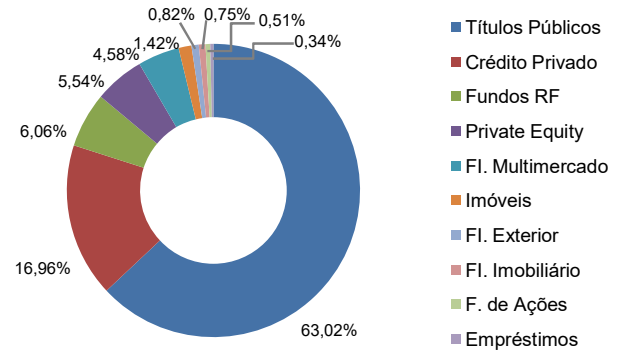
Data-base: 26/02/2021

Investimentos

PATRIMÔNIO TOTAL	1.306.666.032	100,00%
RENTA FIXA	1.124.274.335	86,04%
Títulos Públicos	823.499.567	63,02%
NTNB	823.499.567	63,02%
Crédito Privado	221.636.113	16,96%
Debênture	132.580.926	10,15%
LF	89.055.187	6,82%
Fundos RF	79.138.655	6,06%
Referenciados	61.683.796	4,72%
FIDC	17.454.859	1,34%
ESTRUTURADOS	132.220.729	10,12%
Private Equity	72.378.716	5,54%
FI. Multimercado	59.842.013	4,58%
IMOBILIÁRIO	28.326.670	2,17%
Imóveis	18.591.000	1,42%
FI. Imobiliário	9.735.670	0,75%
EXTERIOR	10.722.392	0,82%
FI. Multimercado	10.722.392	0,82%
RENTA VARIÁVEL	6.666.924	0,51%
FIA - Valor	6.666.924	0,51%
EMPRÉSTIMOS	4.454.983	0,34%

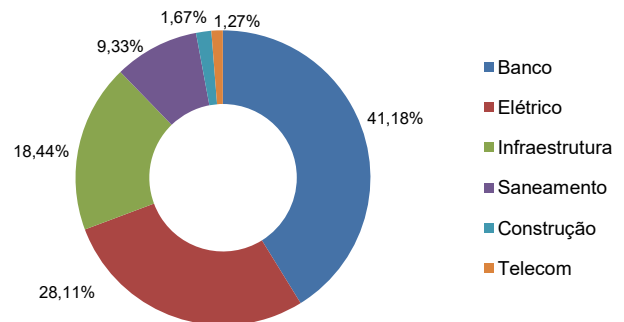
Obs: Considera-se apenas os investimentos diretos, sem abrir os FIs.

Composição da Carteira



Obs: Considera-se apenas os investimentos diretos, sem abrir os FIs.

Crédito Privado




Obs: São considerados apenas os investimentos da Carteira Própria.

Liquidez

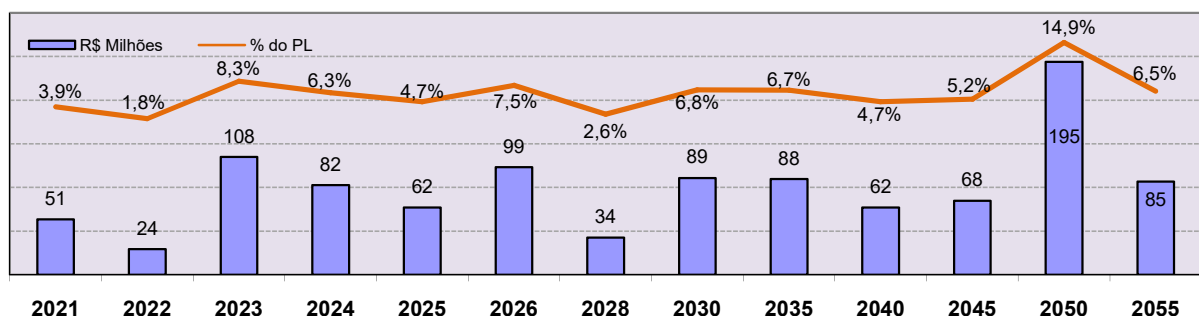
Distribuição da Liquidez dos Investimentos

R\$ Milhões



Obs: Para os títulos foi considerado os seus vencimentos; e para os fundos, seu prazo para resgate.

Vencimento dos Investimentos



OBS: São considerados apenas os investimentos em Carteira Própria

DISCLAIMER:

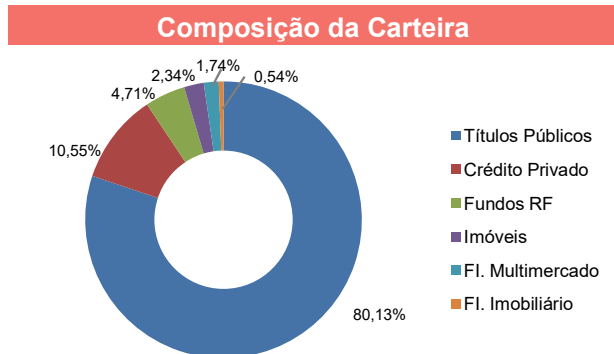
As informações contidas neste relatório são de caráter exclusivamente informativo e não constituem qualquer tipo de aconselhamento de investimentos, não devendo ser utilizadas para esta finalidade. Para a confecção deste relatório a Aceprev faz uso de dados internos da entidade e externos de prestadores de serviços, e as informações podem sofrer alterações em função de mudanças de alocações, reprocessamentos de cotas e ou valores e outros de caráter gerenciais. A Aceprev isenta-se de responsabilidades sobre quaisquer danos resultantes direta ou indiretamente do emprego das informações contidas neste relatório e seu conteúdo não deverá ser reproduzido, distribuído ou publicado sob qualquer propósito. Caso você tenha alguma dúvida, pedimos entrar em contato com a Entidade através do e-mail: investimentosaceprev@aperam.com

Alocação dos Recursos (em R\$)

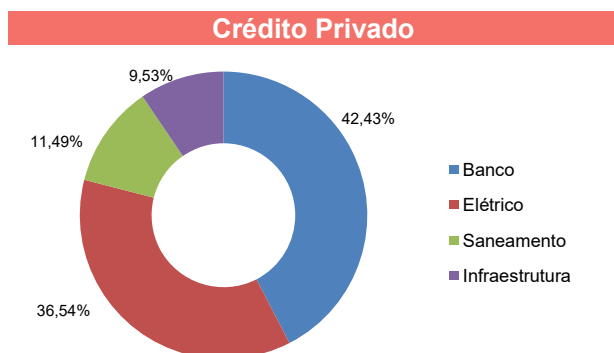
Data-base: 26/02/2021

Investimentos		
PATRIMÔNIO TOTAL	505.215.628	100,00%
RENDA FIXA	481.899.021	95,39%
Títulos Públicos	404.816.029	80,13%
NTNB	404.816.029	80,13%
Crédito Privado	53.278.085	10,55%
Debênture	30.672.704	6,07%
LF	22.605.380	4,47%
Fundos RF	23.804.907	4,71%
Referenciados	22.571.766	4,47%
FIDC	1.233.140	0,24%
IMOBILIÁRIO	14.503.851	2,87%
Imóveis	11.795.000	2,34%
Fl. Imobiliário	2.708.851	0,54%
ESTRUTURADOS	8.812.756	1,74%
Fl. Multimercado	8.812.756	1,74%

Obs: Considera-se apenas os investimentos diretos, sem abrir os FIs.



Obs: Considera-se apenas os investimentos diretos, sem abrir os FIs.

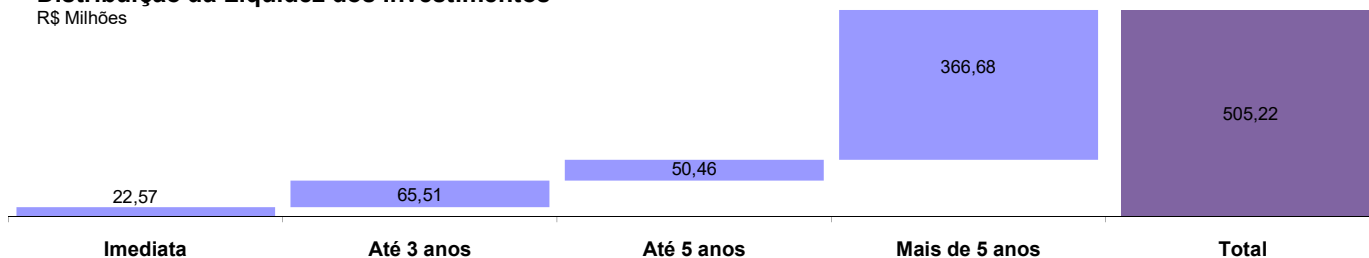


Obs: São considerados apenas os investimentos da Carteira Própria.

Liquidez

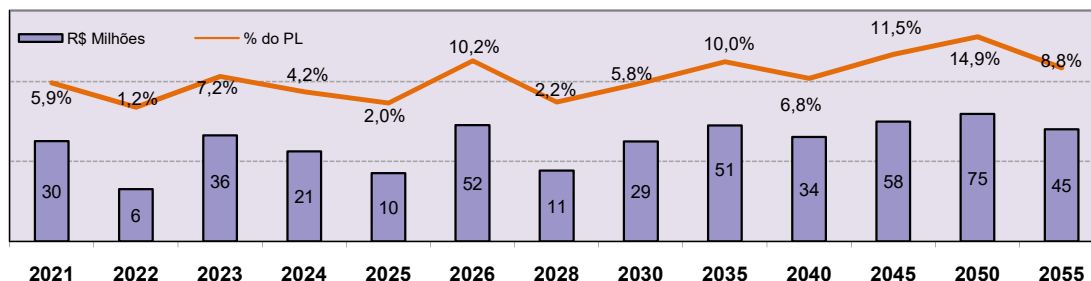
Distribuição da Liquidez dos Investimentos

R\$ Milhões



Obs: Para os títulos foi considerado os seus vencimentos; e para os fundos, seu prazo para resgate.

Vencimentos dos Investimentos



OBS: São considerados apenas os investimentos em Carteira Própria

DISCLAIMER:

As informações contidas neste relatório são de caráter exclusivamente informativo e não constituem qualquer tipo de aconselhamento de investimentos, não devendo ser utilizadas para esta finalidade. Para a confecção deste relatório a Aceprev faz uso de dados internos da entidade e externos de prestadores de serviços, e as informações podem sofrer alterações em função de mudanças de alocações, reprocessamentos de cotas e ou valores e outros de caráter gerenciais. A Aceprev isenta-se de responsabilidades sobre quaisquer danos resultantes direta ou indiretamente do emprego das informações contidas neste relatório e seu conteúdo não deverá ser reproduzido, distribuído ou publicado sob qualquer propósito. Caso você tenha alguma dúvida, pedimos entrar em contato com a Entidade através do e-mail: investimentosaceprev@aperam.com

Alocação dos Recursos (em R\$)

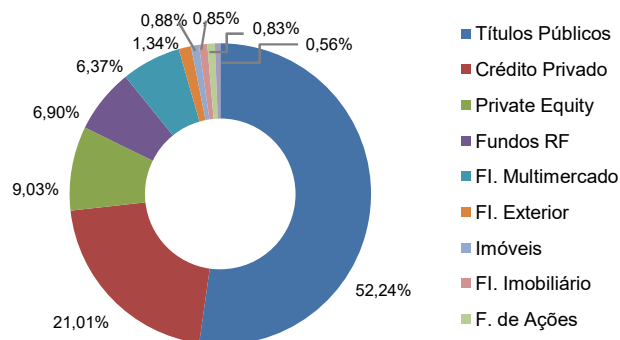
Data-base: 26/02/2021

Investimentos

PATRIMÔNIO TOTAL	801.450.404	100,00%
RENDA FIXA	642.375.314	80,15%
Títulos Públicos	418.683.537	52,24%
NTNB	418.683.537	52,24%
Crédito Privado	168.358.028	21,01%
Debênture	101.908.221	12,72%
LF	66.449.807	8,29%
Fundos RF	55.333.748	6,90%
Referenciados	39.112.030	4,88%
FIDC	16.221.719	2,02%
ESTRUTURADOS	123.407.973	15,40%
Private Equity	72.378.716	9,03%
FI. Multimercado	51.029.257	6,37%
IMOBILIÁRIO	13.822.819	1,73%
Imóveis	6.796.000	0,85%
FI. Imobiliário	7.026.819	0,88%
EXTERIOR	10.722.392	1,34%
FI. Multimercado	10.722.392	1,34%
RENDA VARIÁVEL	6.666.924	0,83%
FIA Valor	6.666.924	0,83%
EMPRÉSTIMOS	4.454.983	0,56%

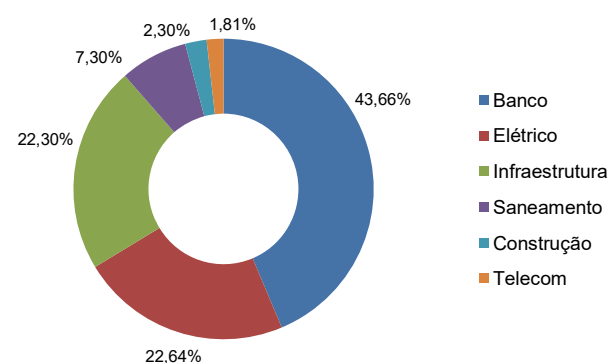
Obs: Considera-se apenas os investimentos diretos, sem abrir os FIs.

Composição da Carteira



Obs: Considera-se apenas os investimentos diretos, sem abrir os FIs.

Crédito Privado

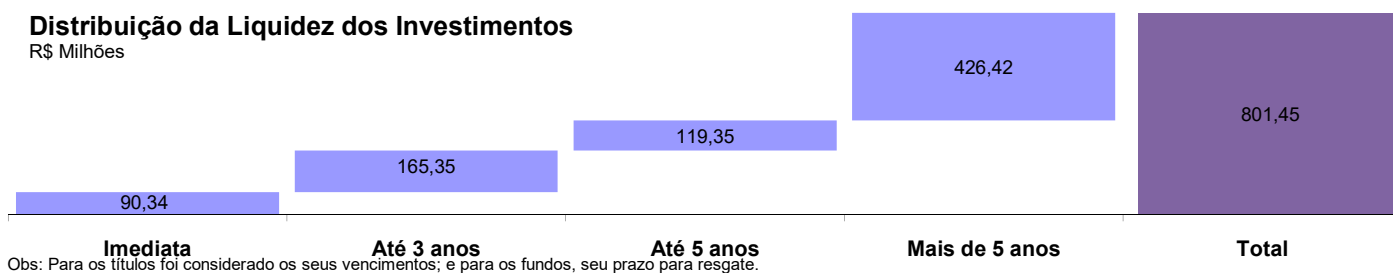


Obs: São considerados apenas os investimentos da Carteira Própria.

Liquidez

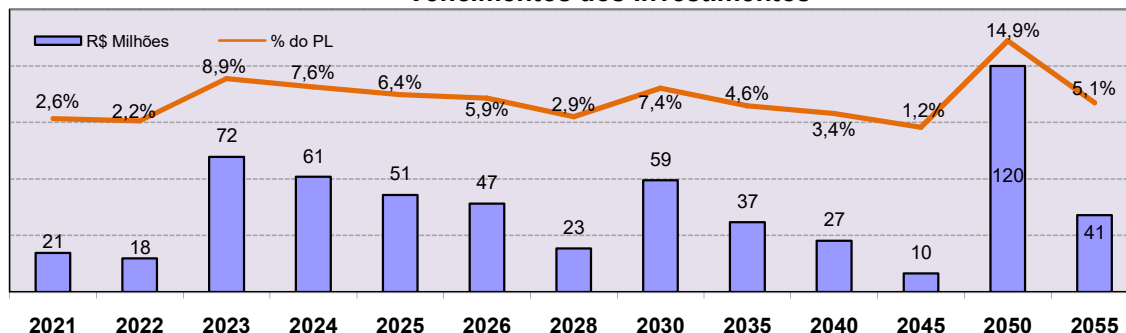
Distribuição da Liquidez dos Investimentos

R\$ Milhões



Obs: Para os títulos foi considerado os seus vencimentos; e para os fundos, seu prazo para resgate.

Vencimentos dos Investimentos



OBS: São considerados apenas os investimentos em Carteira Própria

DISCLAIMER:

As informações contidas neste relatório são de caráter exclusivamente informativo e não constituem qualquer tipo de aconselhamento de investimentos, não devendo ser utilizadas para esta finalidade. Para a confecção deste relatório a Aceprev faz uso de dados internos da entidade e externos de prestadores de serviços, e as informações podem sofrer alterações em função de mudanças de alocações, reprocessamentos de cotas e ou valores e outros de caráter gerenciais. A Aceprev isenta-se de responsabilidades sobre quaisquer danos resultantes direta ou indiretamente do emprego das informações contidas neste relatório e seu conteúdo não deverá ser reproduzido, distribuído ou publicado sob qualquer propósito. Caso você tenha alguma dúvida, pedimos entrar em contato com a Entidade através do e-mail: investimentosaceprev@aperam.com