

Alocação dos Recursos (em R\$)

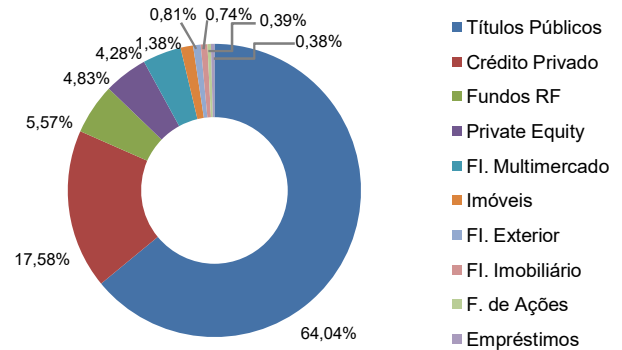
Data-base: 30/10/2020

Investimentos

PATRIMÔNIO TOTAL	1.258.570.663	100,00%
RENTA FIXA	1.097.423.753	87,19%
Títulos Públicos	806.028.768	64,04%
NTNB	806.028.768	64,04%
Crédito Privado	221.219.981	17,58%
Debênture	136.523.257	10,85%
LF	84.696.724	6,73%
Fundos RF	70.175.003	5,57%
Referenciados	51.109.640	4,06%
FIDC	19.065.364	1,51%
ESTRUTURADOS	114.634.065	9,11%
Private Equity	60.759.709	4,83%
FI. Multimercado	53.874.355	4,28%
IMOBILIÁRIO	26.686.158	2,12%
Imóveis	17.371.500	1,38%
FI. Imobiliário	9.314.658	0,74%
EXTERIOR	10.150.223	0,81%
FI. Multimercado	10.150.223	0,81%
RENTA VARIÁVEL	4.892.894	0,39%
FIA - Valor	4.892.894	0,39%
EMPRÉSTIMOS	4.783.571	0,38%

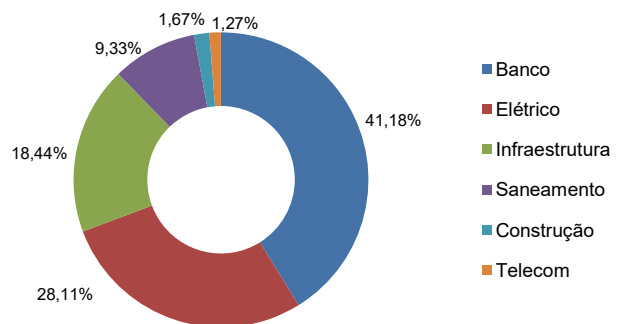
Obs: Considera-se apenas os investimentos diretos, sem abrir os FIs.

Composição da Carteira



Obs: Considera-se apenas os investimentos diretos, sem abrir os FIs.

Crédito Privado




Obs: São considerados apenas os investimentos da Carteira Própria.

Liquidez

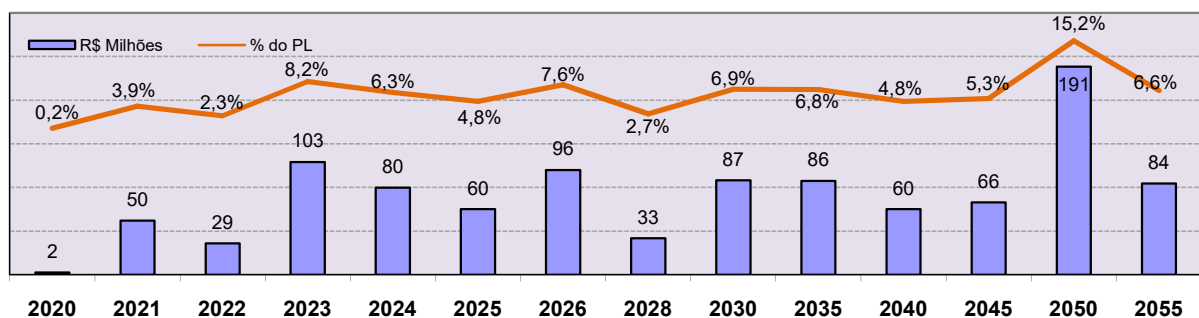
Distribuição da Liquidez dos Investimentos

R\$ Milhões



Obs: Para os títulos foi considerado os seus vencimentos; e para os fundos, seu prazo para resgate.

Vencimento dos Investimentos



OBS: São considerados apenas os investimentos em Carteira Própria

DISCLAIMER:

As informações contidas neste relatório são de caráter exclusivamente informativo e não constituem qualquer tipo de aconselhamento de investimentos, não devendo ser utilizadas para esta finalidade. Para a confecção deste relatório a Aceprev faz uso de dados internos da entidade e externos de prestadores de serviços, e as informações podem sofrer alterações em função de mudanças de alocações, reprocessamentos de cotas e ou valores e outros de caráter gerenciais. A Aceprev isenta-se de responsabilidades sobre quaisquer danos resultantes direta ou indiretamente do emprego das informações contidas neste relatório e seu conteúdo não deverá ser reproduzido, distribuído ou publicado sob qualquer propósito. Caso você tenha alguma dúvida, pedimos entrar em contato com a Entidade através do e-mail: investimentosaceprev@aperam.com

Alocação dos Recursos (em R\$)

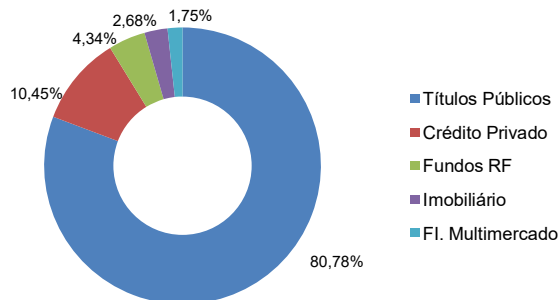
Data-base: 30/10/2020

Investimentos

PATRIMÔNIO TOTAL	490.535.891	100,00%
RENDA FIXA	468.833.238	95,57%
Títulos Públicos	396.269.728	80,78%
NTNB	396.269.728	80,78%
Crédito Privado	51.250.486	10,45%
Debênture	29.754.819	6,07%
LF	21.495.667	4,38%
Fundos RF	21.313.024	4,34%
Referenciados	19.853.160	4,05%
FIDC	1.459.863	0,30%
IMOBILIÁRIO	13.142.231	2,68%
Imóveis	10.590.000	2,16%
Fl. Imobiliário	2.552.231	0,52%
ESTRUTURADOS	8.560.422	1,75%
Fl. Multimercado	8.560.422	1,75%

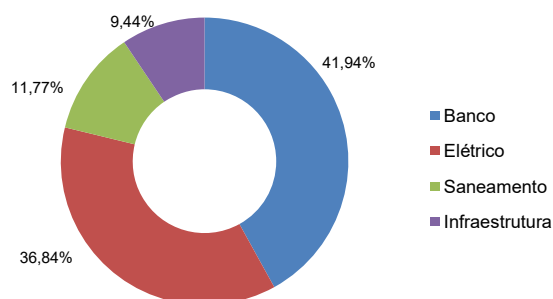
Obs: Considera-se apenas os investimentos diretos, sem abrir os FIs.

Composição da Carteira



Obs: Considera-se apenas os investimentos diretos, sem abrir os FIs.

Crédito Privado




Obs: São considerados apenas os investimentos da Carteira Própria.

Liquidez

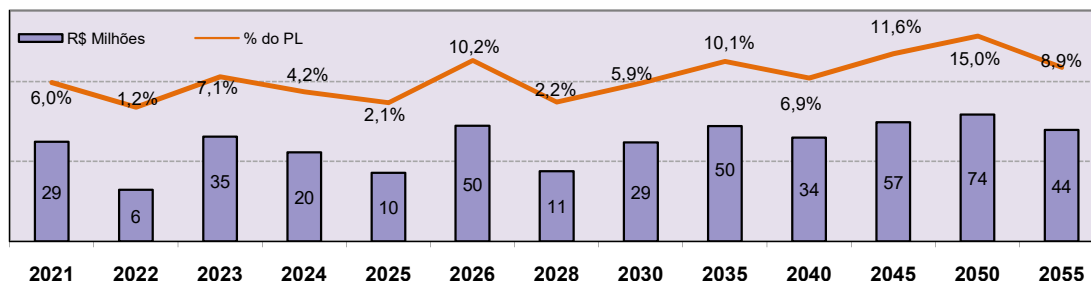
Distribuição da Liquidez dos Investimentos

R\$ Milhões



Obs: Para os títulos foi considerado os seus vencimentos; e para os fundos, seu prazo para resgate.

Vencimentos dos Investimentos



OBS: São considerados apenas os investimentos em Carteira Própria

DISCLAIMER:

As informações contidas neste relatório são de caráter exclusivamente informativo e não constituem qualquer tipo de aconselhamento de investimentos, não devendo ser utilizadas para esta finalidade. Para a confecção deste relatório a Aceprev faz uso de dados internos da entidade e externos de prestadores de serviços, e as informações podem sofrer alterações em função de mudanças de alocações, reprocessamentos de cotas e ou valores e outros de caráter gerenciais. A Aceprev isenta-se de responsabilidades sobre quaisquer danos resultantes direta ou indiretamente do emprego das informações contidas neste relatório e seu conteúdo não deverá ser reproduzido, distribuído ou publicado sob qualquer propósito. Caso você tenha alguma dúvida, pedimos entrar em contato com a Entidade através do e-mail: investimentosaceprev@aperam.com

Alocação dos Recursos (em R\$)

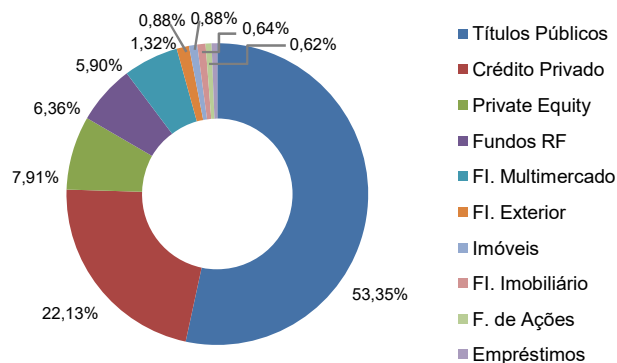
Data-base: 30/10/2020

Investimentos

PATRIMÔNIO TOTAL	768.034.772	100,00%
RENTA FIXA	628.590.515	81,84%
Títulos Públicos	409.759.040	53,35%
NTNB	409.759.040	53,35%
Crédito Privado	169.969.495	22,13%
Debênture	106.768.439	13,90%
LF	63.201.057	8,23%
Fundos RF	48.861.980	6,36%
Referenciados	31.256.480	4,07%
FIDC	17.605.500	2,29%
ESTRUTURADOS	106.073.642	13,81%
Private Equity	60.759.709	7,91%
FI. Multimercado	45.313.933	5,90%
IMOBILIÁRIO	13.543.927	1,76%
Imóveis	6.781.500	0,88%
FI. Imobiliário	6.762.427	0,88%
EXTERIOR	10.150.223	1,32%
FI. Multimercado	10.150.223	1,32%
RENTA VARIÁVEL	4.892.894	0,64%
FIA Valor	4.892.894	0,64%
EMPRÉSTIMOS	4.783.571	0,62%

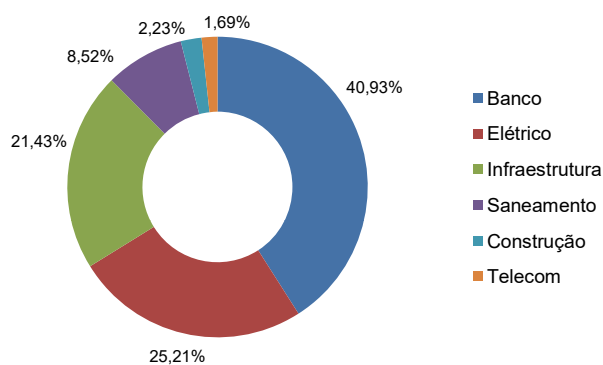
Obs: Considera-se apenas os investimentos diretos, sem abrir os FIs.

Composição da Carteira



Obs: Considera-se apenas os investimentos diretos, sem abrir os FIs.

Crédito Privado




Obs: São considerados apenas os investimentos da Carteira Própria.

Liquidez

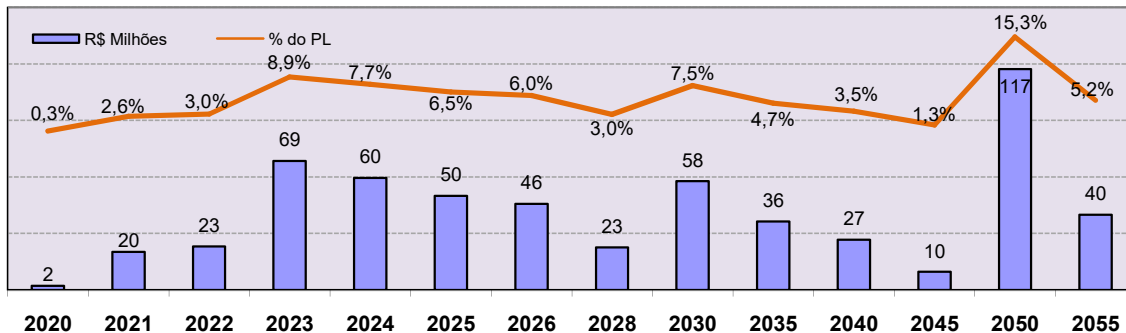
Distribuição da Liquidez dos Investimentos

R\$ Milhões



Obs: Para os títulos foi considerado os seus vencimentos; e para os fundos, seu prazo para resgate.

Vencimentos dos Investimentos



OBS: São considerados apenas os investimentos em Carteira Própria

DISCLAIMER:

As informações contidas neste relatório são de caráter exclusivamente informativo e não constituem qualquer tipo de aconselhamento de investimentos, não devendo ser utilizadas para esta finalidade. Para a confecção deste relatório a Aceprev faz uso de dados internos da entidade e externos de prestadores de serviços, e as informações podem sofrer alterações em função de mudanças de alocações, reprocessamentos de cotas e ou valores e outros de caráter gerenciais. A Aceprev isenta-se de responsabilidades sobre quaisquer danos resultantes direta ou indiretamente do emprego das informações contidas neste relatório e seu conteúdo não deverá ser reproduzido, distribuído ou publicado sob qualquer propósito. Caso você tenha alguma dúvida, pedimos entrar em contato com a Entidade através do e-mail: investimentosaceprev@aperam.com