

Alocação dos Recursos (em R\$)

Data-base: 31/08/2020

Investimentos

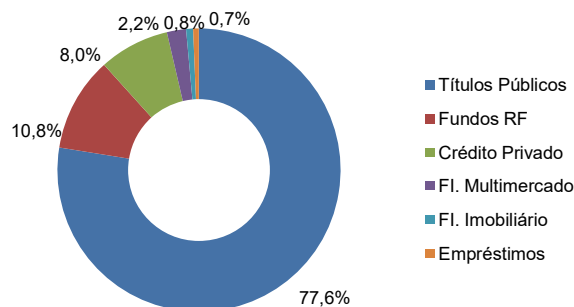
Patrimônio Total	69.284.933	100%
Gestão Interna	59.777.112	86,28%
Gestão Externa	9.507.821	13,72%

Tipos de Investimentos

RENDA FIXA	66.751.877	96,34%
Títulos Públicos	53.737.137	77,56%
NTNB	53.737.137	77,56%
Fundos RF	7.449.327	10,75%
Referenciados	5.746.741	8,29%
FIDC	1.702.587	2,46%
Crédito Privado	5.565.413	8,03%
Debênture	4.544.296	6,56%
LF	1.021.117	1,47%
ESTRUTURADOS	1.528.998	2,21%
Fl. Multimercado	1.528.998	2,21%
IMOBILIÁRIO	532.026	0,77%
Fl. Imobiliário	532.026	0,77%
EMPRESTIMOS	472.032	0,68%

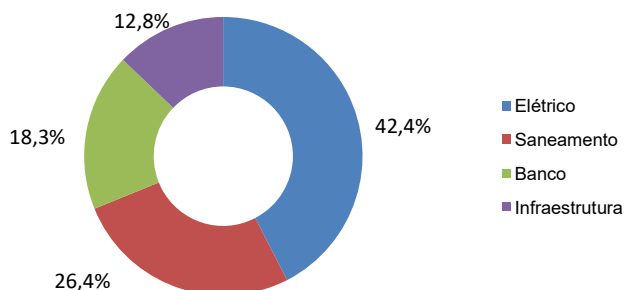
Obs: Considera-se apenas os investimentos diretos, sem abrir os FIs.

Composição da Carteira



Obs: Considera-se apenas os investimentos diretos, sem abrir os FIs.

Crédito Privado




Obs: São considerados apenas os investimentos da Carteira Própria.

Liquidez

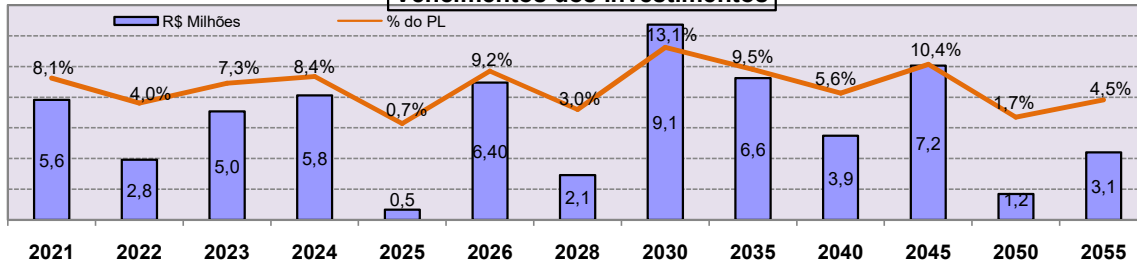
Distribuição da Liquidez dos Investimentos

R\$ Milhões



Obs: Para os títulos foi considerado os seus vencimentos; e para os fundos, seu prazo para resgate.

Vencimentos dos Investimentos



OBS: São considerados apenas os investimentos em Carteira Própria

DISCLAIMER:

As informações contidas neste relatório são de caráter exclusivamente informativo e não constituem qualquer tipo de aconselhamento de investimentos, não devendo ser utilizadas para esta finalidade. Para a confecção deste relatório a Aceprev faz uso de dados internos da entidade e externos de prestadores de serviços, e as informações podem sofrer alterações em função de mudanças de alocações, reprocessamentos de cotas e ou valores e outros de caráter gerenciais. A Aceprev isenta-se de responsabilidades sobre quaisquer danos resultantes direta ou indiretamente do emprego das informações contidas neste relatório e seu conteúdo não deverá ser reproduzido, distribuído ou publicado sob qualquer propósito. Caso você tenha alguma dúvida, pedimos entrar em contato com a Entidade através do e-mail: investimentosaceprev@aperam.com