

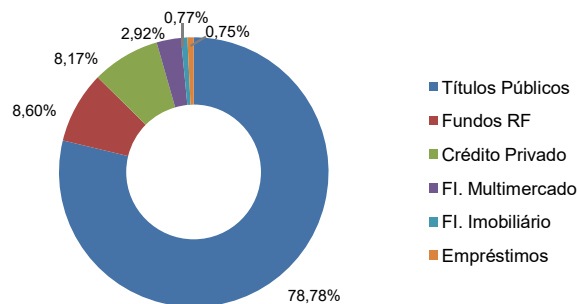
Alocação dos Recursos (em R\$)

Data-base: 31/03/2021

Investimentos		
PATRIMÔNIO TOTAL	72.499.110	100,00%
RENDA FIXA	69.276.620	95,56%
Títulos Públicos	57.113.790	78,78%
NTNB	57.113.790	78,78%
Fundos RF	6.237.351	8,60%
Referenciados	4.956.644	6,84%
FIDC	1.280.707	1,77%
Crédito Privado	5.925.479	8,17%
Debênture	4.808.994	6,63%
LF	1.116.486	1,54%
ESTRUTURADOS	2.115.202	2,92%
Fl. Multimercado	2.115.202	2,92%
IMOBILIÁRIO	561.044	0,77%
Fl. Imobiliário	561.044	0,77%
EMPRÉSTIMOS	546.244	0,75%

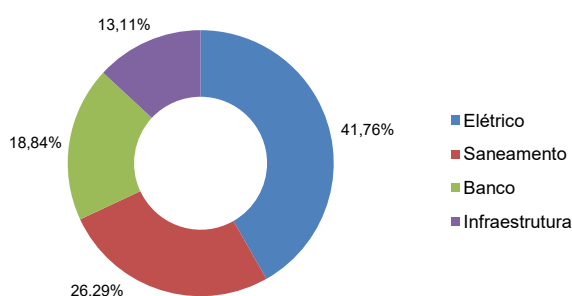
Obs: Considera-se apenas os investimentos diretos, sem abrir os FIs.

Composição da Carteira



Obs: Considera-se apenas os investimentos diretos, sem abrir os FIs.

Crédito Privado

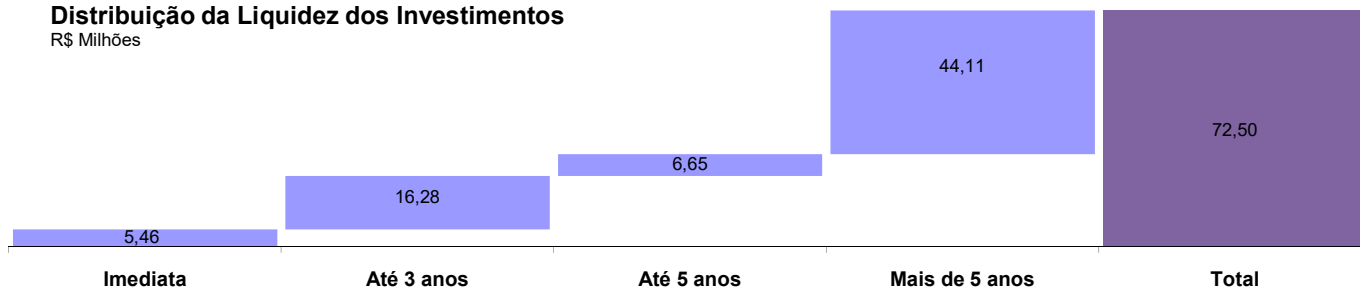


Obs: São considerados apenas os investimentos da Carteira Própria.

Liquidez

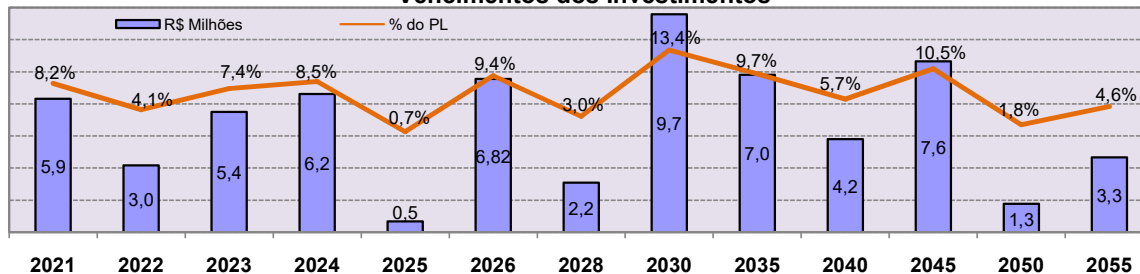
Distribuição da Liquidez dos Investimentos

R\$ Milhões



Obs: Para os títulos foi considerado os seus vencimentos; e para os fundos, seu prazo para resgate.

Vencimentos dos Investimentos



OBS: São considerados apenas os investimentos em Carteira Própria

DISCLAIMER:

As informações contidas neste relatório são de caráter exclusivamente informativo e não constituem qualquer tipo de aconselhamento de investimentos, não devendo ser utilizadas para esta finalidade. Para a confecção deste relatório a Aceprev faz uso de dados internos da entidade e externos de prestadores de serviços, e as informações podem sofrer alterações em função de mudanças de alocações, reprocessamentos de cotas e ou valores e outros de caráter gerenciais. A Aceprev isenta-se de responsabilidades sobre quaisquer danos resultantes direta ou indiretamente do emprego das informações contidas neste relatório e seu conteúdo não deverá ser reproduzido, distribuído ou publicado sob qualquer propósito. Caso você tenha alguma dúvida, pedimos entrar em contato com a Entidade através do e-mail: investimentosaceprev@aperam.com