

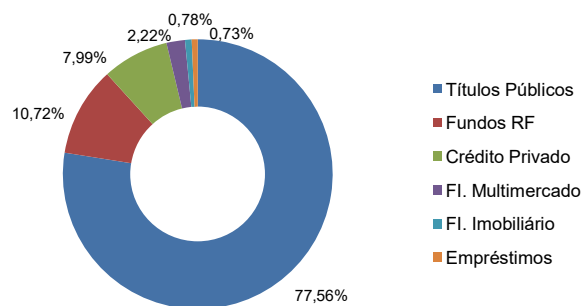
Alocação dos Recursos (em R\$)

Data-base: 30/11/2020

Investimentos		
PATRIMÔNIO TOTAL	70.700.654	100,00%
RENDA FIXA	68.064.463	96,27%
Títulos Públicos	54.832.678	77,56%
NTNB	54.832.678	77,56%
Fundos RF	7.581.476	10,72%
Referenciados	6.059.296	8,57%
FIDC	1.522.180	2,15%
Crédito Privado	5.650.309	7,99%
Debênture	4.593.776	6,50%
LF	1.056.534	1,49%
ESTRUTURADOS	1.569.378	2,22%
Fl. Multimercado	1.569.378	2,22%
IMOBILIÁRIO	550.579	0,78%
Fl. Imobiliário	550.579	0,78%
EMPRÉSTIMOS	516.234	0,73%

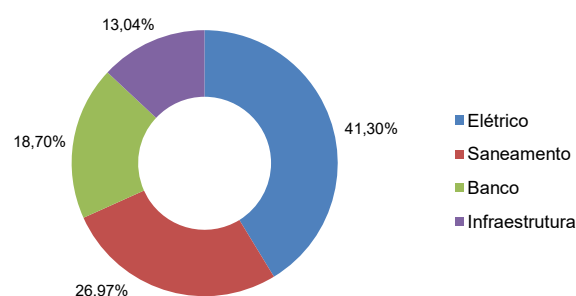
Obs: Considera-se apenas os investimentos diretos, sem abrir os FIs.

Composição da Carteira



Obs: Considera-se apenas os investimentos diretos, sem abrir os FIs.

Crédito Privado

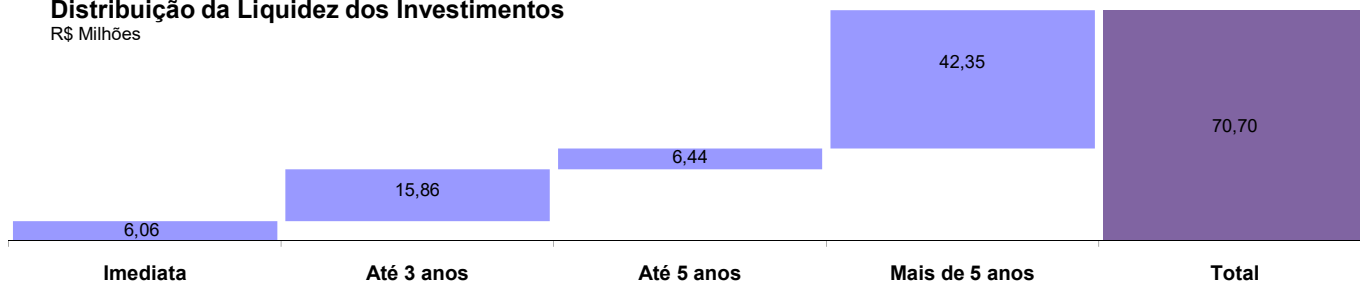


Obs: São considerados apenas os investimentos da Carteira Própria.

Liquidez

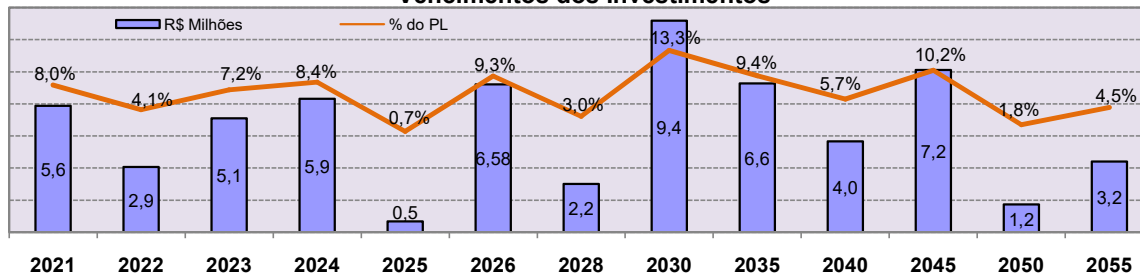
Distribuição da Liquidez dos Investimentos

R\$ Milhões



Obs: Para os títulos foi considerado os seus vencimentos; e para os fundos, seu prazo para resgate.

Vencimentos dos Investimentos



OBS: São considerados apenas os investimentos em Carteira Própria

DISCLAIMER:

As informações contidas neste relatório são de caráter exclusivamente informativo e não constituem qualquer tipo de aconselhamento de investimentos, não devendo ser utilizadas para esta finalidade. Para a confecção deste relatório a Aceprev faz uso de dados internos da entidade e externos de prestadores de serviços, e as informações podem sofrer alterações em função de mudanças de alocações, reprocessamentos de cotas e ou valores e outros de caráter gerenciais. A Aceprev isenta-se de responsabilidades sobre quaisquer danos resultantes direta ou indiretamente do emprego das informações contidas neste relatório e seu conteúdo não deverá ser reproduzido, distribuído ou publicado sob qualquer propósito. Caso você tenha alguma dúvida, pedimos entrar em contato com a Entidade através do e-mail: investimentosaceprev@aperam.com