

Alocação dos Recursos (em R\$)

Data-base: 31/07/2020

Investimentos

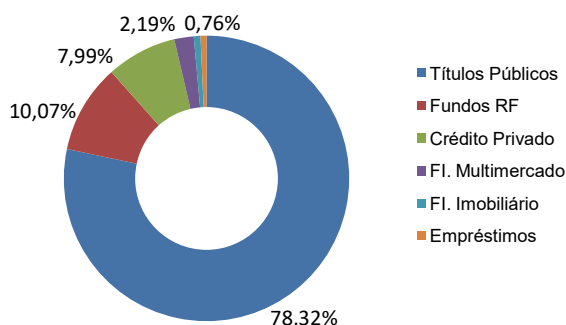
Patrimônio Total	69.093.870	100%
Gestão Interna	60.096.349	86,98%
Gestão Externa	8.997.521	13,02%

Tipos de Investimentos

RENDA FIXA	66.589.897	96,38%
Títulos Públicos	54.112.278	78,32%
NTNB	54.112.278	78,32%
Fundos RF	6.957.491	10,07%
Referenciados	5.192.362	7,51%
FIDC	1.765.129	2,55%
Crédito Privado	5.520.129	7,99%
Debênture	4.507.165	6,52%
LF	1.012.964	1,47%
ESTRUTURADOS	1.516.281	2,19%
FI. Multimercado	1.516.281	2,19%
IMOBILIÁRIO	525.654	0,76%
FI. Imobiliário	525.654	0,76%
EMPRÉSTIMOS	462.039	0,67%

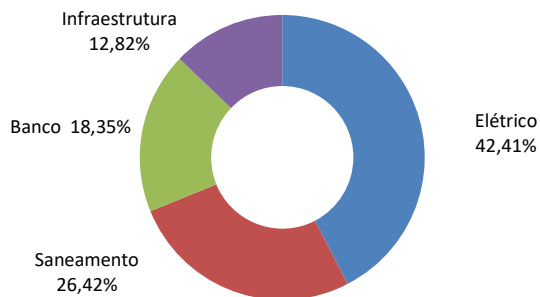
Obs: Considera-se apenas os investimentos diretos, sem abrir os FIs.

Composição da Carteira



Obs: Considera-se apenas os investimentos diretos, sem abrir os FIs.

Crédito Privado




Obs: São considerados apenas os investimentos da Carteira Própria.

Liquidez

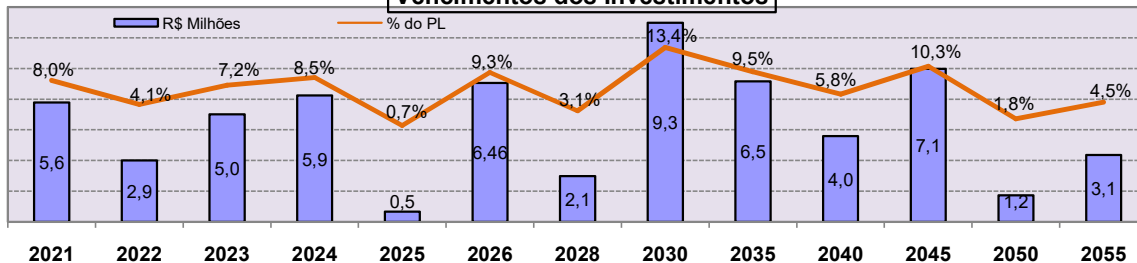
Distribuição da Liquidez dos Investimentos

R\$ Milhões



Obs: Para os títulos foi considerado os seus vencimentos; e para os fundos, seu prazo para resgate.

Vencimentos dos Investimentos



OBS: São considerados apenas os investimentos em Carteira Própria

DISCLAIMER:

As informações contidas neste relatório são de caráter exclusivamente informativo e não constituem qualquer tipo de aconselhamento de investimentos, não devendo ser utilizadas para esta finalidade. Para a confecção deste relatório a Aceprev faz uso de dados internos da entidade e externos de prestadores de serviços, e as informações podem sofrer alterações em função de mudanças de alocações, reprocessamentos de cotas e ou valores e outros de caráter gerenciais. A Aceprev isenta-se de responsabilidades sobre quaisquer danos resultantes direta ou indiretamente do emprego das informações contidas neste relatório e seu conteúdo não deverá ser reproduzido, distribuído ou publicado sob qualquer propósito. Caso você tenha alguma dúvida, pedimos entrar em contato com a Entidade através do e-mail: investimentosaceprev@aperam.com