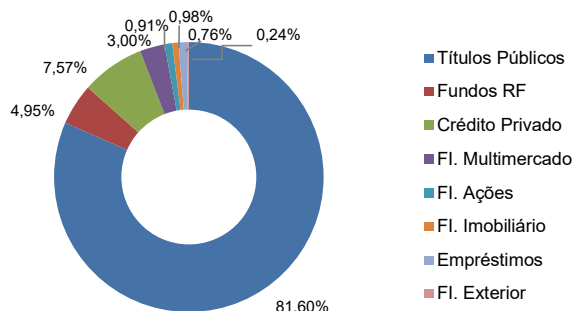


Alocação dos Recursos (em R\$)

Data-base: 28/04/2023

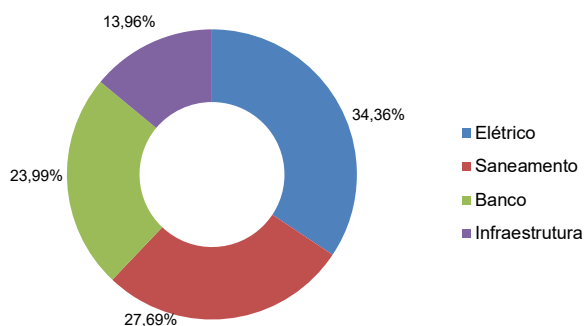
Investimentos		
PATRIMÔNIO TOTAL	82.021.150	100,00%
RENDA FIXA	77.195.154	94,12%
Títulos Públicos	66.925.346	81,60%
NTNB	66.925.346	81,60%
Fundos RF	4.062.018	4,95%
Referenciados	4.062.018	4,95%
FIDC	-	0,00%
Crédito Privado	6.207.790	7,57%
Debênture	4.718.637	5,75%
LF	1.489.153	1,82%
ESTRUTURADOS	2.458.989	3,00%
Fl. Multimercado	2.458.989	3,00%
RENDA VARIÁVEL	747.264	0,91%
Fl. Ações	747.264	0,91%
IMOBILIÁRIO	624.523	0,76%
Fl. Imobiliário	624.523	0,76%
EMPRÉSTIMOS	799.826	0,98%
EXTERIOR	195.393	0,24%
Fl. Ações	195.393	0,24%

Composição da Carteira



Obs: Considera-se apenas os investimentos diretos, sem abrir os FIs.

Crédito Privado




Obs: São considerados apenas os investimentos da Carteira Própria.

Obs: Considera-se apenas os investimentos diretos, sem abrir os FIs.

Liquidez

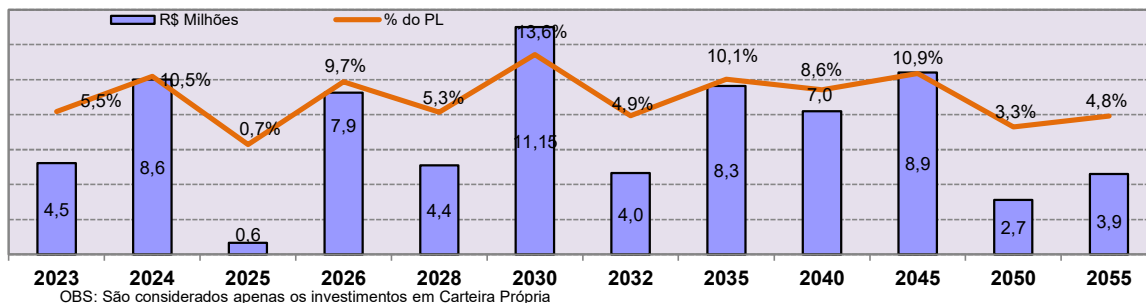
Distribuição da Liquidez dos Investimentos

R\$ Milhões



Obs: Para os títulos foi considerado os seus vencimentos; e para os fundos, seu prazo para resgate.

Vencimentos dos Investimentos



OBS: São considerados apenas os investimentos em Carteira Própria

DISCLAIMER:

As informações contidas neste relatório são de caráter exclusivamente informativo e não constituem qualquer tipo de aconselhamento de investimentos, não devendo ser utilizadas para esta finalidade. Para a confecção deste relatório a Aceprev faz uso de dados internos da entidade e externos de prestadores de serviços, e as informações podem sofrer alterações em função de mudanças de alocações, reprocessamentos de cotas e ou valores e outros de caráter gerenciais. A Aceprev isenta-se de responsabilidades sobre quaisquer danos resultantes direta ou indiretamente do emprego das informações contidas neste relatório e seu conteúdo não deverá ser reproduzido, distribuído ou publicado sob qualquer propósito. Caso você tenha alguma dúvida, pedimos entrar em contato com a Entidade através do e-mail: investimentosaceprev@aperam.com