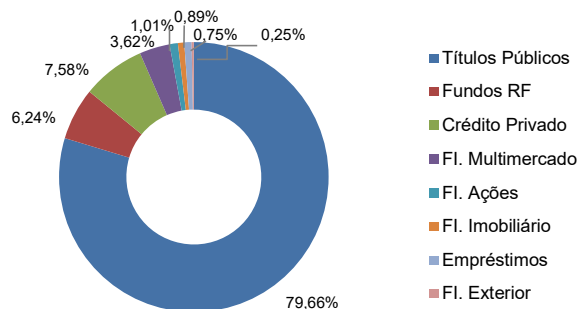


Alocação dos Recursos (em R\$)

Data-base: 31/01/2023

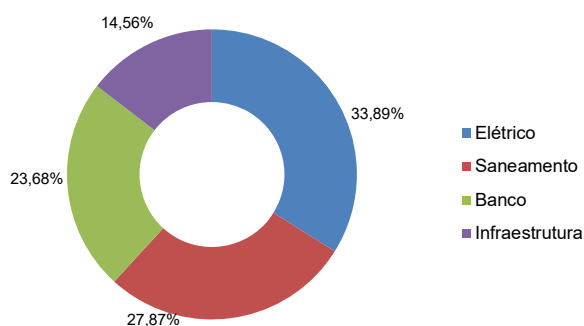
Investimentos		
PATRIMÔNIO TOTAL	80.179.737	100,00%
RENDA FIXA	74.944.163	93,47%
Títulos Públicos	63.867.554	79,66%
NTNB	63.867.554	79,66%
Fundos RF	5.002.452	6,24%
Referenciados	5.002.452	6,24%
FIDC	-	0,00%
Crédito Privado	6.074.157	7,58%
Debênture	4.635.877	5,78%
LF	1.438.280	1,79%
ESTRUTURADOS	2.906.247	3,62%
Fl. Multimercado	2.906.247	3,62%
RENDA VARIÁVEL	807.153	1,01%
Fl. Ações	807.153	1,01%
IMOBILIÁRIO	605.257	0,75%
Fl. Imobiliário	605.257	0,75%
EMPRÉSTIMOS	715.169	0,89%
EXTERIOR	201.747	0,25%
Fl. Ações	201.747	0,25%

Composição da Carteira



Obs: Considera-se apenas os investimentos diretos, sem abrir os FIs.

Crédito Privado




Obs: São considerados apenas os investimentos da Carteira Própria.

Obs: Considera-se apenas os investimentos diretos, sem abrir os FIs.

Liquidez

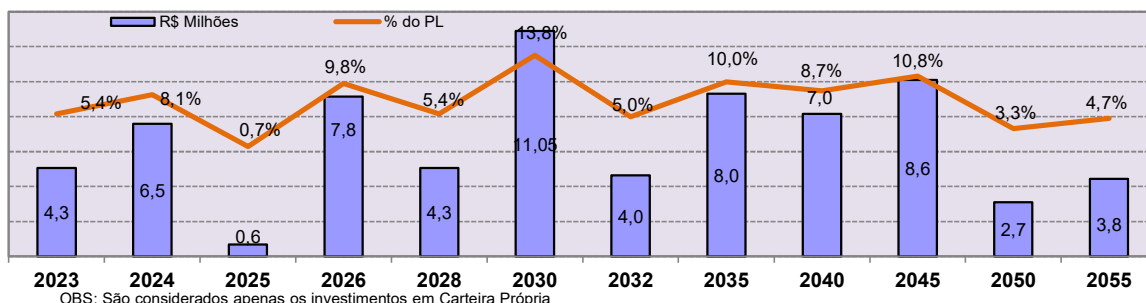
Distribuição da Liquidez dos Investimentos

R\$ Milhões



Obs: Para os títulos foi considerado os seus vencimentos; e para os fundos, seu prazo para resgate.

Vencimentos dos Investimentos



OBS: São considerados apenas os investimentos em Carteira Própria

DISCLAIMER:

As informações contidas neste relatório são de caráter exclusivamente informativo e não constituem qualquer tipo de aconselhamento de investimentos, não devendo ser utilizadas para esta finalidade. Para a confecção deste relatório a Aceprev faz uso de dados internos da entidade e externos de prestadores de serviços, e as informações podem sofrer alterações em função de mudanças de alocações, recomposições de cotas e ou valores e outros de caráter gerenciais. A Aceprev isenta-se de responsabilidades sobre quaisquer danos resultantes direta ou indiretamente do emprego das informações contidas neste relatório e seu conteúdo não deverá ser reproduzido, distribuído ou publicado sob qualquer propósito. Caso você tenha alguma dúvida, pedimos entrar em contato com a Entidade através do e-mail: investimentosaceprev@aperam.com