

Alocação dos Recursos (em R\$)

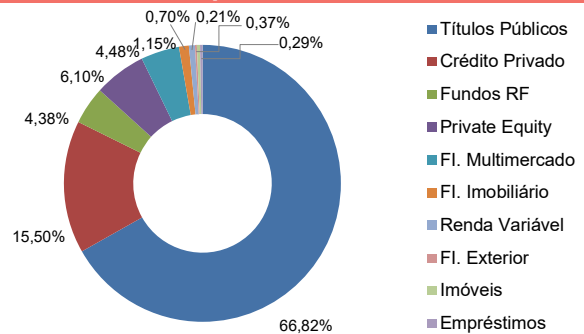
Data-base: 31/03/2023

Investimentos

PATRIMÔNIO TOTAL	1.563.136.295	100,00%
RENDA FIXA	1.355.126.377	86,69%
Títulos Públicos	1.044.413.364	66,82%
NTNB	1.044.413.364	66,82%
Crédito Privado	242.216.997	15,50%
Debênture	123.927.564	7,93%
LF	118.289.433	7,57%
Fundos RF	68.496.016	4,38%
Referenciados	63.145.312	4,04%
FIDC	5.350.704	0,34%
ESTRUTURADOS	165.405.206	10,58%
Private Equity	95.349.488	6,10%
FI. Multimercado	70.055.718	4,48%
IMOBILIÁRIO	23.830.098	1,52%
Imóveis	5.853.000	0,37%
FI. Imobiliário	17.977.098	1,15%
RENDA VARIÁVEL	10.979.056	0,70%
FI. Ações	10.979.056	0,70%
EXTERIOR	3.338.524	0,21%
FI. Multimercado	360.865	0,02%
FI. Ações	2.977.659	0,19%
EMPRÉSTIMOS	4.457.034	0,29%

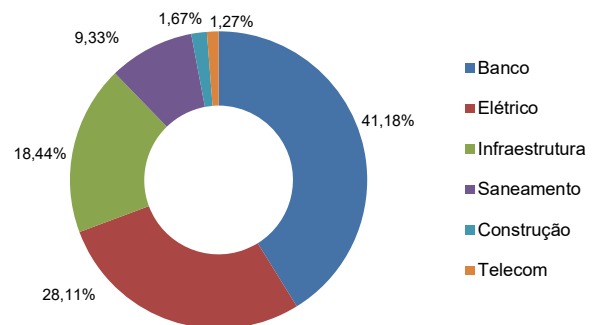
Obs: Considera-se apenas os investimentos diretos, sem abrir os FIs.

Composição da Carteira



Obs: Considera-se apenas os investimentos diretos, sem abrir os FIs.

Crédito Privado




Obs: São considerados apenas os investimentos da Carteira Própria.

Liquidez

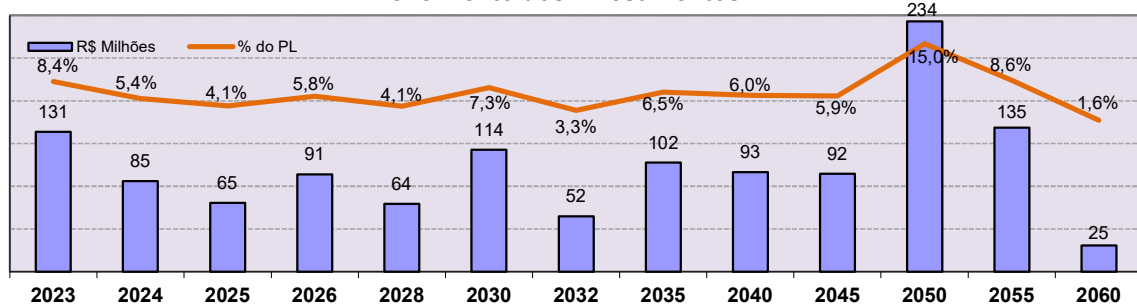
Distribuição da Liquidez dos Investimentos

R\$ Milhões



Obs: Para os títulos foi considerado os seus vencimentos; e para os fundos, seu prazo para resgate.

Vencimento dos Investimentos



OBS: São considerados apenas os investimentos em Carteira Própria

DISCLAIMER:

As informações contidas neste relatório são de caráter exclusivamente informativo e não constituem qualquer tipo de aconselhamento de investimentos, não devendo ser utilizadas para esta finalidade. Para a confecção deste relatório a Aceprev faz uso de dados internos da entidade e externos de prestadores de serviços, e as informações podem sofrer alterações em função de mudanças de alocações, reprocessamentos de cotas e ou valores e outros de caráter gerenciais. A Aceprev isenta-se de responsabilidades sobre quaisquer danos resultantes direta ou indiretamente do emprego das informações contidas neste relatório e seu conteúdo não deverá ser reproduzido, distribuído ou publicado sob qualquer propósito. Caso você tenha alguma dúvida, pedimos entrar em contato com a Entidade através do e-mail: investimentosaceprev@aperam.com

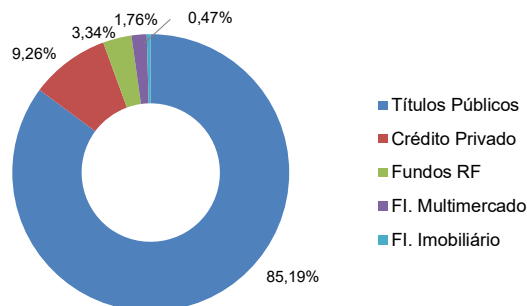
Alocação dos Recursos (em R\$)

Data-base: 31/03/2023

Investimentos		
PATRIMÔNIO TOTAL	625.271.484	100,00%
RENTA FIXA	611.374.805	97,78%
Títulos Públicos	532.641.609	85,19%
NTNB	532.641.609	85,19%
Crédito Privado	57.872.424	9,26%
Debênture	27.728.719	4,43%
LF	30.143.705	4,82%
Fundos RF	20.860.773	3,34%
Referenciados	20.860.773	3,34%
FIDC	-	0,00%
ESTRUTURADOS	10.987.428	1,76%
Fl. Multimercado	10.987.428	1,76%
IMOBILIÁRIO	2.909.251	0,47%
Fl. Imobiliário	2.909.251	0,47%

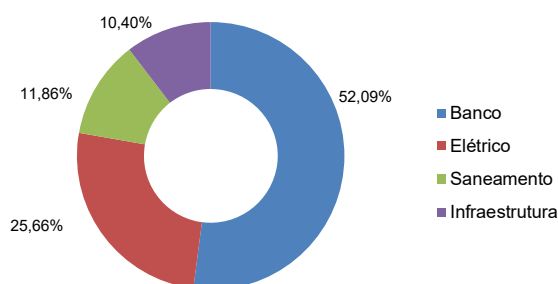
Obs: Considera-se apenas os investimentos diretos, sem abrir os FIs.

Composição da Carteira



Obs: Considera-se apenas os investimentos diretos, sem abrir os FIs.

Crédito Privado

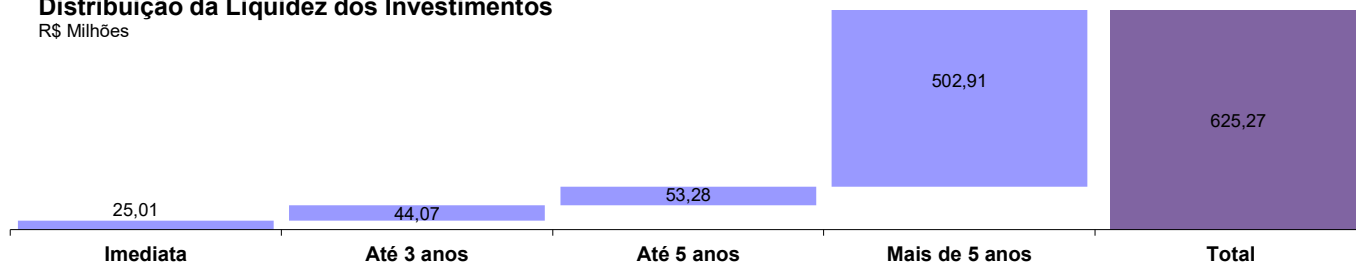


Obs: São considerados apenas os investimentos da Carteira Própria.

Liquidez

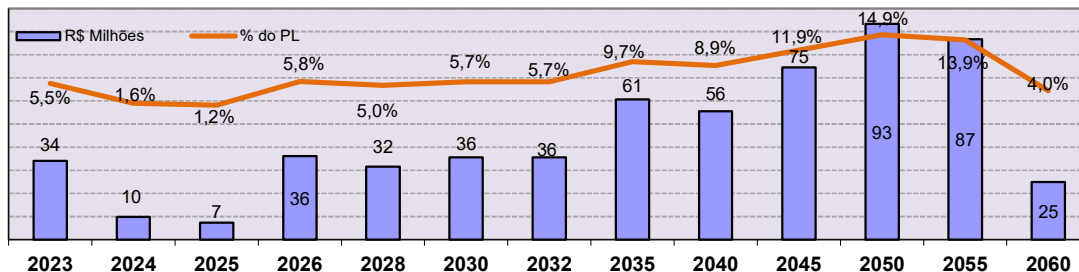
Distribuição da Liquidez dos Investimentos

R\$ Milhões



Obs: Para os títulos foi considerado os seus vencimentos; e para os fundos, seu prazo para resgate.

Vencimentos dos Investimentos



OBS: São considerados apenas os investimentos em Carteira Própria

DISCLAIMER:

As informações contidas neste relatório são de caráter exclusivamente informativo e não constituem qualquer tipo de aconselhamento de investimentos, não devendo ser utilizadas para esta finalidade. Para a confecção deste relatório a Aceprev faz uso de dados internos da entidade e externos de prestadores de serviços, e as informações podem sofrer alterações em função de mudanças de alocações, reprocessamentos de cotas e ou valores e outros de caráter gerenciais. A Aceprev isenta-se de responsabilidades sobre quaisquer danos resultantes direta ou indiretamente do emprego das informações contidas neste relatório e seu conteúdo não deverá ser reproduzido, distribuído ou publicado sob qualquer propósito. Caso você tenha alguma dúvida, pedimos entrar em contato com a Entidade através do e-mail: investimentosaceprev@aperam.com

Alocação dos Recursos (em R\$)

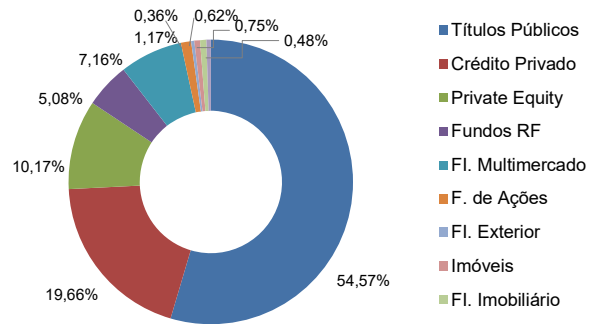
Data-base: 31/03/2023

Investimentos

PATRIMÔNIO TOTAL	937.864.811	100,00%
RENTA FIXA	743.751.571	79,30%
Títulos Públicos	511.771.755	54,57%
NTNB	511.771.755	54,57%
Crédito Privado	184.344.574	19,66%
Debênture	96.198.845	10,26%
LF	88.145.728	9,40%
Fundos RF	47.635.243	5,08%
Referenciados	42.284.539	4,51%
FIDC	5.350.704	0,57%
ESTRUTURADOS	162.495.955	17,33%
Private Equity	95.349.488	10,17%
FI. Multimercado	67.146.467	7,16%
IMOBILIÁRIO	12.842.670	1,37%
Imóveis	5.853.000	0,62%
FI. Imobiliário	6.989.670	0,75%
RENTA VARIÁVEL	10.979.056	1,17%
FI. Ações	10.979.056	1,17%
EXTERIOR	3.338.524	0,36%
FI. Multimercado	360.865	0,04%
FI. Ações	2.977.659	0,32%
EMPRÉSTIMOS	4.457.034	0,48%

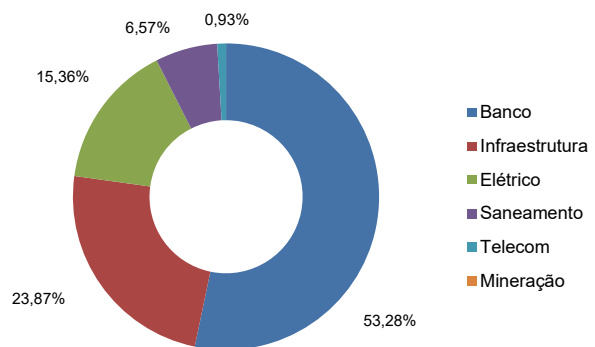
Obs: Considera-se apenas os investimentos diretos, sem abrir os FIs.

Composição da Carteira



Obs: Considera-se apenas os investimentos diretos, sem abrir os FIs.

Crédito Privado

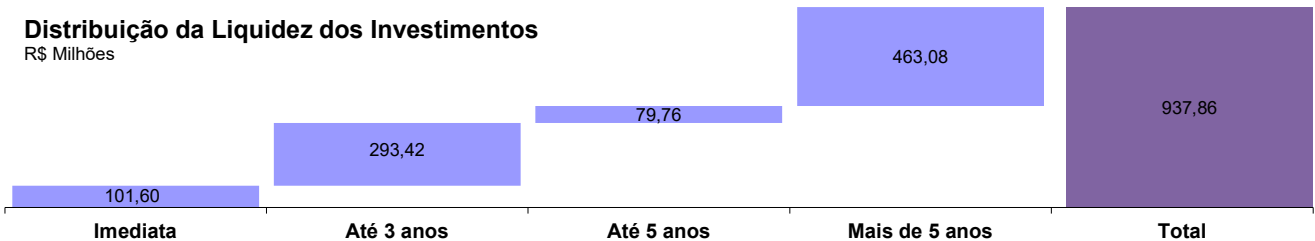


Obs: São considerados apenas os investimentos da Carteira Própria.

Liquidez

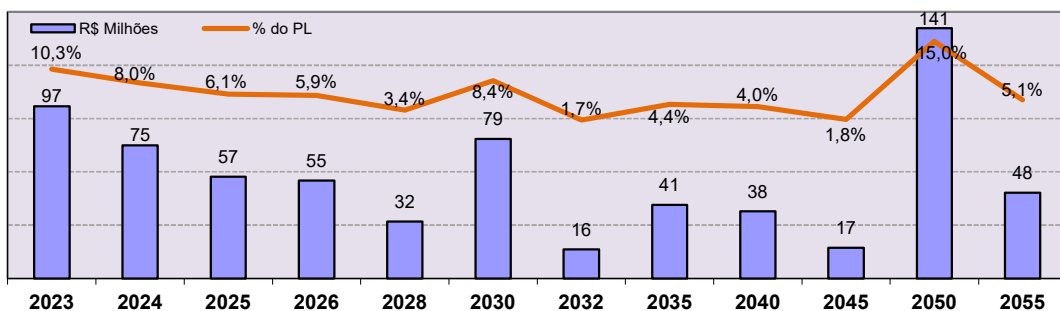
Distribuição da Liquidez dos Investimentos

R\$ Milhões



Obs: Para os títulos foi considerado os seus vencimentos; e para os fundos, seu prazo para resgate.

Vencimentos dos Investimentos



OBS: São considerados apenas os investimentos em Carteira Própria

DISCLAIMER:

As informações contidas neste relatório são de caráter exclusivamente informativo e não constituem qualquer tipo de aconselhamento de investimentos, não devendo ser utilizadas para esta finalidade. Para a confecção deste relatório a Aceprev faz uso de dados internos da entidade e externos de prestadores de serviços, e as informações podem sofrer alterações em função de mudanças de alocações, reprocessamentos de cotas e ou valores e outros de caráter gerenciais. A Aceprev isenta-se de responsabilidades sobre quaisquer danos resultantes direta ou indiretamente do emprego das informações contidas neste relatório e seu conteúdo não deverá ser reproduzido, distribuído ou publicado sob qualquer propósito. Caso você tenha alguma dúvida, pedimos entrar em contato com a Entidade através do e-mail: investimentosaceprev@aperam.com