

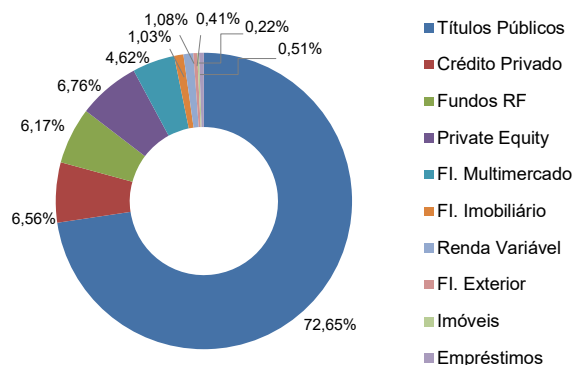
Data-base: 31/12/2024

Investimentos

PATRIMÔNIO TOTAL	1.667.041.527	100,00%			
			Carteira	Limite PI	Limite Legal
RENDA FIXA	1.423.293.997	85,38%		100%	100%
Títulos Públicos	1.211.124.271	72,65%			
NTNB	1.211.124.271	72,65%			
Crédito Privado	109.327.075	6,56%			
Debênture	55.510.969	3,33%			
LF	53.816.106	3,23%			
Fundos RF	102.842.651	6,17%			
Referenciados	91.299.499	5,48%			
FIDC	11.543.152	0,69%			
ESTRUTURADOS	189.744.813	11,38%		20%	20%
Private Equity	112.767.357	6,76%			
FI. Multimercado	76.977.457	4,62%			
IMOBILIÁRIO	20.694.147	1,24%		5%	20%
Imóveis	3.611.000	0,22%			
FI. Imobiliário	17.083.147	1,03%			
RENDA VARIÁVEL	18.020.104	1,08%		15%	70%
FI. Ações	18.020.104	1,08%			
EXTERIOR	6.802.749	0,41%		8%	10%
FI. Ações	6.802.749	0,41%			
EMPRÉSTIMOS	8.485.716	0,51%		4%	15%

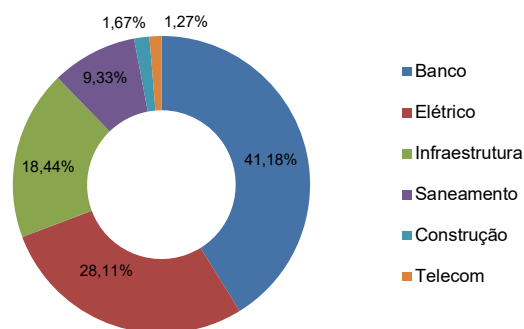
Obs: Considera-se apenas os investimentos diretos, sem abrir os FIs.

Composição da Carteira



Obs: Considera-se apenas os investimentos diretos, sem abrir os FIs.

Crédito Privado

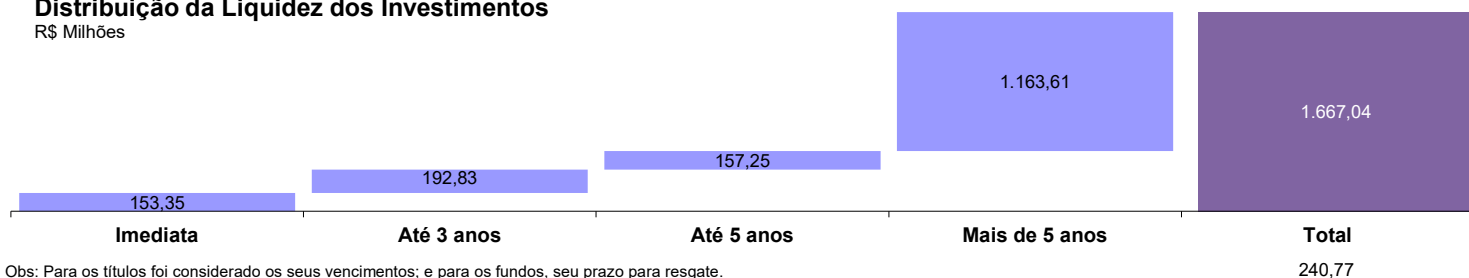


Obs: São considerados apenas os investimentos da Carteira Própria.

Liquidez

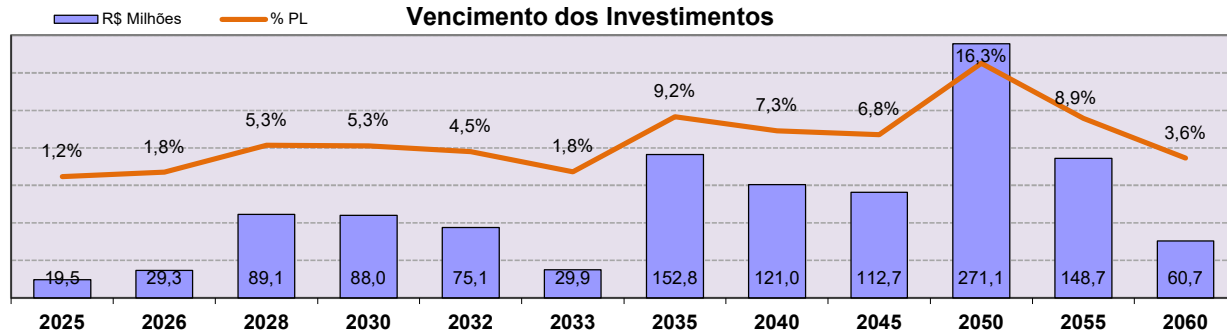
Distribuição da Liquidez dos Investimentos

R\$ Milhões



Obs: Para os títulos foi considerado os seus vencimentos; e para os fundos, seu prazo para resgate.

Vencimento dos Investimentos



OBS: São considerados apenas os investimentos em Carteira Própria

DISCLAIMER:

As informações contidas neste relatório são de caráter exclusivamente informativo e não constituem qualquer tipo de aconselhamento de investimentos, não devendo ser utilizadas para esta finalidade. Para a confecção deste relatório a Aceprev faz uso de dados internos da entidade e externos de prestadores de serviços, e as informações podem sofrer alterações em função de mudanças de alocações, reprocessamentos de cotas e ou valores e outros de caráter gerenciais. A Aceprev isenta-se de responsabilidades sobre quaisquer danos resultantes direta ou indiretamente do emprego das informações contidas neste relatório e seu conteúdo não deverá ser reproduzido, distribuído ou publicado sob qualquer propósito. Caso você tenha alguma dúvida, pedimos entrar em contato com a Entidade através do e-mail: investimentosaceprev@aperam.com

Alocação dos Recursos (em R\$)

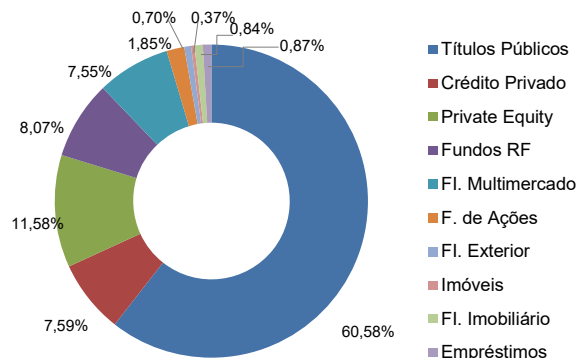
Data-base: 31/12/2024

Investimentos

PATRIMÔNIO TOTAL	973.916.194	100,00%			
			Carteira	Limite PI	Limite Legal
RENDA FIXA	742.515.959	76,24%		100%	100%
Títulos Públicos	590.016.036	60,58%			
NTNB	590.016.036	60,58%			
Crédito Privado	73.887.654	7,59%			
Debênture	35.309.587	3,63%			
LF	38.578.067	3,96%			
Fundos RF	78.612.269	8,07%			
Referenciados	70.167.703	7,20%			
FIDC	8.444.567	0,87%			
ESTRUTURADOS	186.266.575	19,13%		20%	20%
Private Equity	112.767.357	11,58%			
Fl. Multimercado	73.499.218	7,55%			
IMOBILIÁRIO	11.825.090	1,21%		5%	20%
Imóveis	3.611.000	0,37%			
Fl. Imobiliário	8.214.090	0,84%			
RENDA VARIÁVEL	18.020.104	1,85%		15%	70%
Fl. Ações	18.020.104	1,85%			
EXTERIOR	6.802.749	0,70%		8%	10%
Fl. Ações	6.802.749	0,70%			
EMPRÉSTIMOS	8.485.716	0,87%		4%	15%

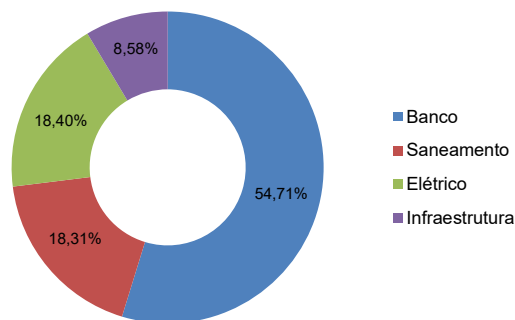
Obs: Considera-se apenas os investimentos diretos, sem abrir os FIs.

Composição da Carteira



Obs: Considera-se apenas os investimentos diretos, sem abrir os FIs.

Crédito Privado




Obs: São considerados apenas os investimentos da Carteira Própria.

Liquidez

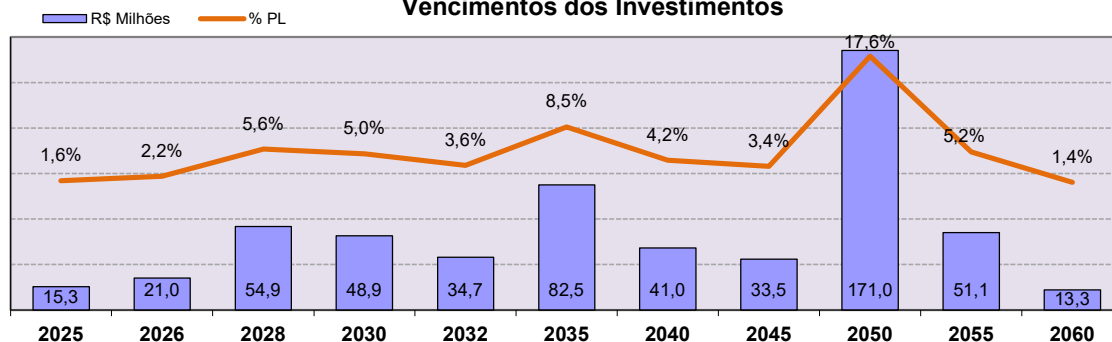
Distribuição da Liquidez dos Investimentos

R\$ Milhões



Obs: Para os títulos foi considerado os seus vencimentos; e para os fundos, seu prazo para resgate.

Vencimentos dos Investimentos



OBS: São considerados apenas os investimentos em Carteira Própria

DISCLAIMER:

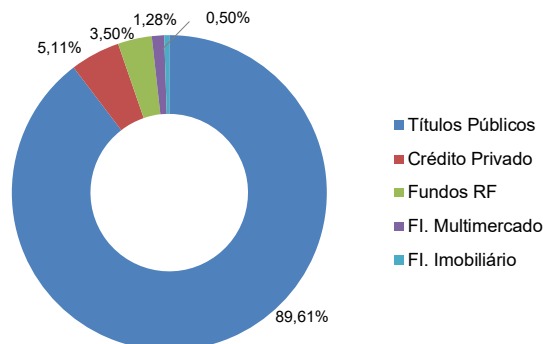
As informações contidas neste relatório são de caráter exclusivamente informativo e não constituem qualquer tipo de aconselhamento de investimentos, não devendo ser utilizadas para esta finalidade. Para a confecção deste relatório a Aceprev faz uso de dados internos da entidade e externos de prestadores de serviços, e as informações podem sofrer alterações em função de mudanças de alocações, reprocessamentos de cotas e ou valores e outros de caráter gerenciais. A Aceprev isenta-se de responsabilidades sobre quaisquer danos resultantes direta ou indiretamente do emprego das informações contidas neste relatório e seu conteúdo não deverá ser reproduzido, distribuído ou publicado sob qualquer propósito. Caso você tenha alguma dúvida, pedimos entrar em contato com a Entidade através do e-mail: investimentosaceprev@aperam.com

Alocação dos Recursos (em R\$)

Data-base: 31/12/2024

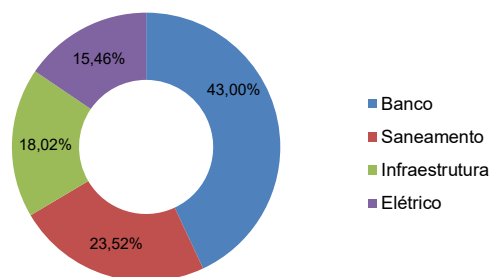
Investimentos			
PATRIMÔNIO TOTAL	693.125.333	100,00%	
			Carteira Limite PI Limite Legal
RENDA FIXA	680.778.037	98,22%	100% 100%
Títulos Públicos	621.108.235	89,61%	
NTNB	621.108.235	89,61%	
Crédito Privado	35.439.421	5,11%	
Debênture	20.201.382	2,91%	
LF	15.238.039	2,20%	
Fundos RF	24.230.382	3,50%	
Referenciados	21.131.796	3,05%	
FIDC	3.098.586	0,45%	
ESTRUTURADOS	8.869.057	1,28%	5% 20%
Fl. Multimercado	8.869.057	1,28%	
IMOBILIÁRIO	3.478.238	0,50%	5% 20%
Fl. Imobiliário	3.478.238	0,50%	

Composição da Carteira



Obs: Considera-se apenas os investimentos diretos, sem abrir os FIs.

Crédito Privado



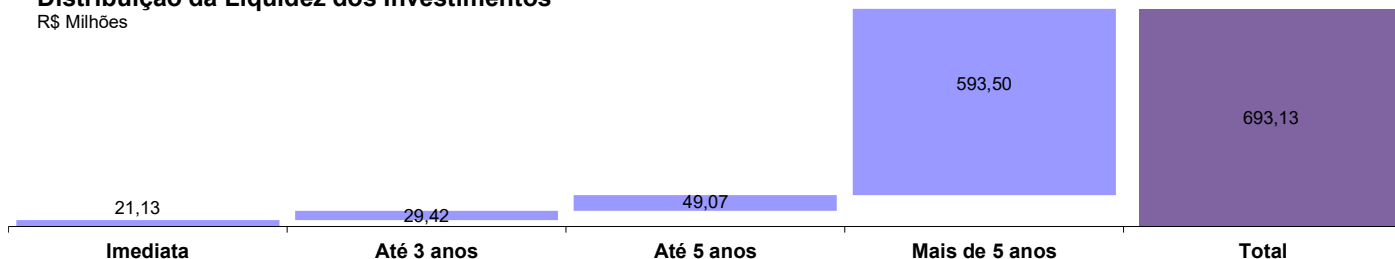
Obs: São considerados apenas os investimentos da Carteira Própria.

Obs: Considera-se apenas os investimentos diretos, sem abrir os FIs.

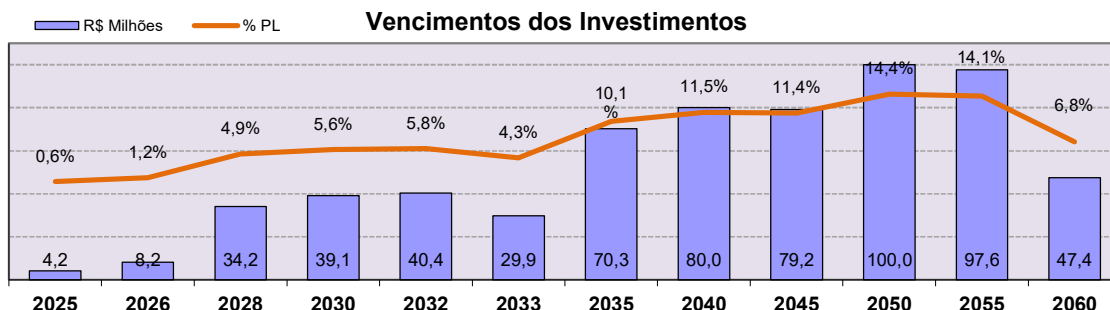
Liquidez

Distribuição da Liquidez dos Investimentos

R\$ Milhões



Obs: Para os títulos foi considerado os seus vencimentos; e para os fundos, seu prazo para resgate.



OBS: São considerados apenas os investimentos em Carteira Própria

DISCLAIMER:

As informações contidas neste relatório são de caráter exclusivamente informativo e não constituem qualquer tipo de aconselhamento de investimentos, não devendo ser utilizadas para esta finalidade. Para a confecção deste relatório a Aceprev faz uso de dados internos da entidade e externos de prestadores de serviços, e as informações podem sofrer alterações em função de mudanças de alocações, reprocessamentos de cotas e ou valores e outros de caráter gerenciais. A Aceprev isenta-se de responsabilidades sobre quaisquer danos resultantes direta ou indiretamente do emprego das informações contidas neste relatório e seu conteúdo não deverá ser reproduzido, distribuído ou publicado sob qualquer propósito. Caso você tenha alguma dúvida, pedimos entrar em contato com a Entidade através do e-mail: investimentosaceprev@aperam.com