

# PLANO DE BENEFÍCIOS ACEPREV - RESERVA CROMO

ABRIL - 2026

## COMENTÁRIO DA GESTÃO

A Reserva Cromo fechou o mês de abril com retorno de 1,24%, contra 1,18% da sua meta atuarial. O desempenho da Reserva continua sendo suportado por uma maior alocação em ativos de renda fixa indexados à inflação, que são mais aderentes tanto ao passivo quanto às necessidades de longo prazo da Reserva.

A Reserva Cromo, onde a Entidade aloca o passivo relativo aos benefícios vitalícios, possui objetivo conservador, e busca alcançar a meta de INPC + 4,5% a.a.. Dada a previsibilidade e a longa duração desse passivo, mais de 90% do portfólio permanece alocado em títulos públicos indexados à inflação.

## PATRIMÔNIO TOTAL

R\$ 753.036.129

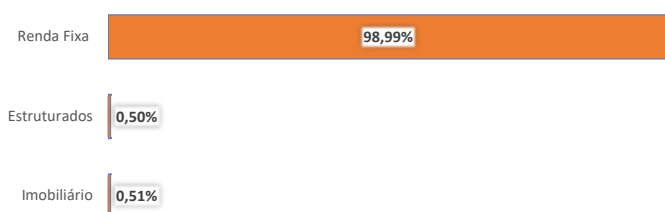
## OBJETIVO DE RETORNO (BENCHMARK)

INPC + 4,5%

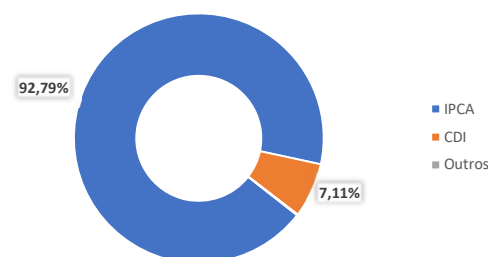
## PÚBLICO-ALVO

ASSISTIDOS RENDA VITALÍCIA

## ALOCÇÃO POR SEGMENTO

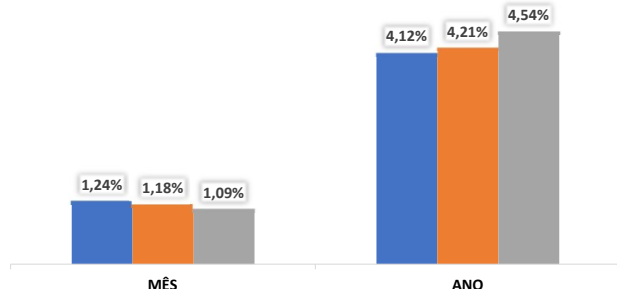


## ALOCÇÃO POR INDEXADOR

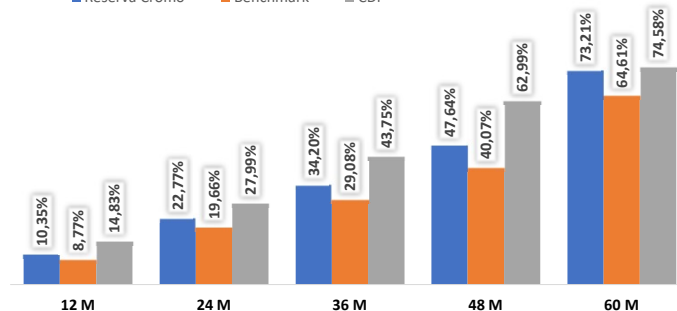


## RENTABILIDADE

Reserva Cromo Benchmark CDI

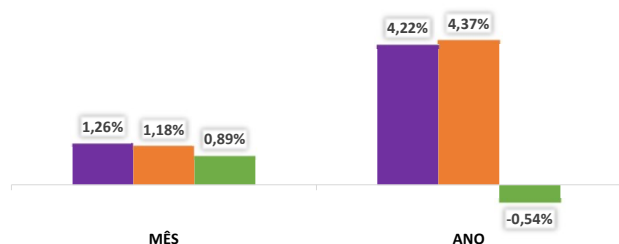


Reserva Cromo Benchmark CDI



## RETORNO POR SEGMENTO DE APLICAÇÃO

Renda Fixa Estruturado Imobiliário



## CONTRIBUIÇÃO DOS SEGMENTOS PARA O RETORNO



## RENTABILIDADE HISTÓRICA

	Jan	Fev	Mar	Abr	Mai	Jun	Jul	Ago	Set	Out	Nov	Dez	Ano
2026 Reserva Cromo	0,77%	0,75%	1,30%	1,24%									4,12%
2026 Benchmark	0,76%	0,93%	1,28%	1,18%									4,21%
% do Benchmark	101,08%	81,16%	101,36%	105,27%									97,85%
2025 Reserva Cromo	0,86%	1,10%	1,35%	1,05%	0,85%	0,63%	0,82%	0,52%	0,71%	0,83%	0,61%	0,85%	10,66%
2025 Benchmark	0,37%	1,85%	0,88%	0,85%	0,72%	0,60%	0,58%	0,16%	0,89%	0,40%	0,40%	0,58%	8,57%
% do Benchmark	235,20%	59,26%	153,31%	123,99%	118,76%	104,46%	141,65%	334,49%	79,66%	207,70%	153,20%	146,66%	124,36%
2024 Reserva Cromo	1,02%	0,94%	0,96%	0,69%	0,79%	0,79%	0,77%	0,70%	0,62%	0,97%	0,78%	0,94%	10,42%
2024 Benchmark	0,94%	1,18%	0,56%	0,74%	0,83%	0,62%	0,63%	0,23%	0,85%	0,98%	0,70%	0,81%	9,44%
% do Benchmark	108,63%	79,36%	172,57%	93,23%	94,99%	127,14%	122,54%	308,21%	72,66%	98,96%	111,34%	116,20%	110,44%
2023 Reserva Cromo	1,06%	0,84%	1,40%	0,92%	0,38%	0,54%	0,55%	0,75%	0,81%	0,72%	0,71%	0,86%	9,99%
2023 Benchmark	0,83%	1,14%	1,01%	0,90%	0,73%	0,27%	0,28%	0,57%	0,48%	0,49%	0,47%	0,92%	8,37%
% do Benchmark	128,36%	74,09%	138,75%	102,70%	52,43%	201,98%	199,49%	132,61%	168,98%	146,70%	151,78%	93,92%	119,24%
2022 Reserva Cromo	1,09%	1,08%	1,69%	1,71%	1,41%	0,96%	0,48%	0,03%	0,07%	0,58%	1,01%	0,82%	11,47%
2022 Benchmark	1,04%	1,37%	2,08%	1,41%	0,82%	0,99%	-0,23%	0,06%	0,05%	0,84%	0,75%	1,06%	10,70%
% do Benchmark	104,57%	78,74%	81,20%	120,81%	172,24%	97,06%	-	49,11%	152,30%	69,17%	134,48%	77,64%	107,21%
2021 Reserva Cromo	1,23%	0,72%	1,55%	0,91%	0,94%	1,12%	1,23%	1,57%	1,40%	1,88%	1,23%	1,23%	15,99%
2021 Benchmark	0,64%	1,19%	1,23%	0,75%	1,33%	0,97%	1,39%	1,25%	1,57%	1,53%	1,21%	1,10%	15,12%
% do Benchmark	192,57%	60,84%	125,84%	121,70%	70,26%	118,95%	80,69%	98,65%	99,56%	91,23%	155,47%	111,84%	105,79%

**DISCLAIMER:**  
As informações contidas neste relatório são de caráter exclusivamente informativo e não constituem qualquer tipo de aconselhamento de investimentos, não devendo ser utilizadas para essa finalidade. Para a elaboração deste relatório, a Aceprev utiliza dados internos da entidade e informações de prestadores de serviços externos, os quais podem ser alterados em função de mudanças de alocações, reprocessamentos de cotas e/ou valores e outros fatores de caráter gerencial. A Aceprev isenta-se das responsabilidades por quaisquer danos, diretos ou indiretos, decorrentes do uso das informações contidas neste relatório, cujo conteúdo não deverá ser reproduzido, distribuído ou publicado para qualquer finalidade. Em caso de dúvidas, pedimos que entre em contato com a Entidade através do e-mail: investimentos@aceprev.aperam.com